

ГОДОВАЯ БУХГАЛТЕРСКАЯ (ФИНАНСОВАЯ) ОТЧЕТНОСТЬ
ПАО «МОСЭНЕРГО»
ЗА 2025 ГОД

С АУДИТОРСКИМ ЗАКЛЮЧЕНИЕМ НЕЗАВИСИМОГО АУДИТОРА

Аудиторское заключение независимого аудитора

Акционерам

Публичного акционерного общества
энергетики и электрификации «Мосэнерго»

Мнение

Мы провели аудит прилагаемой бухгалтерской (финансовой) отчетности Публичного акционерного общества энергетики и электрификации «Мосэнерго» (далее – ПАО «Мосэнерго»), состоящей из бухгалтерского баланса по состоянию на 31 декабря 2025 года, отчета о финансовых результатах за 2025 год, приложений к бухгалтерскому балансу и отчету о финансовых результатах, в том числе отчета об изменениях капитала и отчета о движении денежных средств за 2025 год, пояснений к бухгалтерскому балансу и отчету о финансовых результатах, включая основные положения учетной политики.

По нашему мнению, прилагаемая бухгалтерская (финансовая) отчетность отражает достоверно во всех существенных отношениях финансовое положение ПАО «Мосэнерго» по состоянию на 31 декабря 2025 года, финансовые результаты его деятельности и движение денежных средств за 2025 год в соответствии с правилами составления бухгалтерской (финансовой) отчетности, установленными в Российской Федерации.

Основание для выражения мнения

Мы провели аудит в соответствии с Международными стандартами аудита (МСА). Наша ответственность в соответствии с этими стандартами описана в разделе «Ответственность аудитора за аудит бухгалтерской (финансовой) отчетности» настоящего заключения. Мы являемся независимыми по отношению к аудируемому лицу в соответствии с этическими требованиями, принятыми в Российской Федерации, в том числе в Правилах независимости аудиторов и аудиторских организаций и Кодексе профессиональной этики аудиторов, включая требования независимости, применимыми к аудиту бухгалтерской (финансовой) отчетности общественно значимых организаций, а также с Международным кодексом этики профессиональных бухгалтеров (включая международные стандарты независимости), принятым Советом по международным стандартам этики для профессиональных бухгалтеров. Нами также выполнены прочие этические обязанности в соответствии с этими требованиями. Мы полагаем, что полученные нами аудиторские доказательства являются достаточными и надлежащими, чтобы служить основанием для выражения нашего мнения.

Ключевые вопросы аудита

Ключевые вопросы аудита – это вопросы, которые, согласно нашему профессиональному суждению, являлись наиболее значимыми для нашего аудита бухгалтерской (финансовой) отчетности за текущий период. Эти вопросы были рассмотрены в контексте нашего аудита бухгалтерской (финансовой)

отчетности в целом и при формировании нашего мнения об этой отчетности, и мы не выражаем отдельного мнения об этих вопросах.

Оценка сомнительной дебиторской задолженности

По состоянию на 31 декабря 2025 года в бухгалтерском балансе ПАО «Мосэнерго» отражены существенные остатки дебиторской задолженности. Процесс оценки руководством ПАО «Мосэнерго» степени возвратности данной задолженности является сложным, в значительной степени субъективным и основывается на допущениях, в частности, на прогнозе способности покупателей производить оплату за поставленные товары и услуги, поэтому этот вопрос является одним из наиболее значимых для нашего аудита.

Мы провели анализ применяемых руководством ПАО «Мосэнерго» допущений и профессиональных суждений, включая оценку используемой информации для прогноза платежеспособности покупателей. Мы оценили достаточность созданного резерва по сомнительным долгам на основе анализа сроков возникновения и оплаты дебиторской задолженности, а также полноту раскрытия о нем информации в бухгалтерской (финансовой) отчетности.

Информация о резерве по сомнительным долгам раскрыта в пункте 15 раздела II и в пунктах 28 и 30 раздела III пояснений к бухгалтерскому балансу и отчету о финансовых результатах за 2025 год.

Обесценение финансовых вложений

По состоянию на 31 декабря 2025 года в бухгалтерском балансе ПАО «Мосэнерго» отражены существенные остатки финансовых вложений, в частности, вклады в уставные капиталы и акции дочерних и зависимых обществ, займы выданные. Процесс анализа наличия условий устойчивого снижения стоимости финансовых вложений является одним из наиболее значимых для нашего аудита, поскольку этот анализ требует от руководства ПАО «Мосэнерго» формирования значительных суждений и допущений в отношении определения расчетной стоимости финансовых вложений и прогноза возможности ее существенного повышения в будущем, а также в отношении оценки вероятности своевременного погашения выданных займов с учетом платежеспособности и финансового состояния должников.

Мы проанализировали учетную политику ПАО «Мосэнерго» в отношении признания обесценения финансовых вложений. Мы провели оценку допущений и предпосылок, использовавшихся руководством ПАО «Мосэнерго» для формирования расчетной стоимости финансовых вложений и анализа возможности ее повышения в будущем, а также платежеспособности должников по выданным займам. Мы также рассмотрели достаточность созданного резерва под обесценение финансовых вложений на основе анализа бухгалтерской (финансовой) отчетности дочерних и зависимых обществ и анализе платежеспособности должников по выданным займам, а также полноту раскрытия о нем информации в бухгалтерской (финансовой) отчетности.

Информация о резерве под обесценение финансовых вложений раскрыта в пункте 12 раздела II и в пункте 27 раздела III пояснений к бухгалтерскому балансу и отчету о финансовых результатах за 2025 год.

Обесценение основных средств и капитальных вложений

По состоянию на 31 декабря 2025 года ПАО «Мосэнерго» выявило индикаторы обесценения основных средств и капитальных вложений, относящихся к отдельным единицам, генерирующим денежные потоки, и провело тестирование данных активов на обесценение в соответствии с требованиями МСФО (IAS) 36 «Обесценение активов». В результате проведенного тестирования был признан убыток от обесценения по некоторым единицам, генерирующим денежные потоки.

Мы оценили основные исходные данные, использованные в расчетах, такие как объем производства и тарифы на тепловую и электрическую энергию, и основные ключевые допущения, такие как ставка дисконтирования, прогнозы руководства, макроэкономические допущения. Мы привлекли наших экспертов в области оценки для оказания нам содействия при выполнении данных процедур, которые в том числе проанализировали методологию, используемую ПАО «Мосэнерго» при проведении теста

на обесценение основных средств и капитальных вложений, и последовательность ее применения, а также провели анализ чувствительности модели обесценения к изменению основных допущений.

Информация о обесценении основных средств и капитальных вложений раскрыта в таблицах 2.1 «Наличие и движение основных средств», 2.3 «Капитальные вложения в объекты основных средств, инвестиционной недвижимости и права пользования активами», в пунктах 8 и 10 раздела II и в пункте 26 раздела III пояснений к бухгалтерскому балансу и отчету о финансовых результатах за 2025 год.

Прочая информация

Руководство несет ответственность за прочую информацию. Прочая информация включает информацию, содержащуюся в Годовом отчете ПАО «Мосэнерго» за 2025 год и Отчете эмитента ПАО «Мосэнерго» за 12 месяцев 2025 года, но не включает бухгалтерскую (финансовую) отчетность и наше аудиторское заключение о данной отчетности. Годовой отчет ПАО «Мосэнерго» за 2025 год и Отчет эмитента ПАО «Мосэнерго» за 12 месяцев 2025 года, предположительно, будут нам предоставлены после даты настоящего аудиторского заключения.

Наше мнение о бухгалтерской (финансовой) отчетности не распространяется на прочую информацию, и мы не будем предоставлять вывод, обеспечивающий в какой-либо форме уверенность в отношении данной информации.

В связи с проведением нами аудита бухгалтерской (финансовой) отчетности наша обязанность заключается в ознакомлении с прочей информацией и рассмотрении при этом вопроса, имеются ли существенные несоответствия между прочей информацией и бухгалтерской (финансовой) отчетностью или нашими знаниями, полученными в ходе аудита, и не содержит ли прочая информация иные признаки существенных искажений.

Если при ознакомлении с Годовым отчетом ПАО «Мосэнерго» за 2025 год и Отчетом эмитента ПАО «Мосэнерго» за 12 месяцев 2025 года мы придем к выводу, что в них содержатся существенные искажения, мы обязаны сообщить об этом членам Совета директоров аудируемого лица.

Ответственность руководства и членов Совета директоров аудируемого лица за бухгалтерскую (финансовую) отчетность

Руководство несет ответственность за подготовку и достоверное представление данной бухгалтерской (финансовой) отчетности в соответствии с правилами составления бухгалтерской (финансовой) отчетности, установленными в Российской Федерации, и за систему внутреннего контроля, которую руководство считает необходимой для подготовки бухгалтерской (финансовой) отчетности, не содержащей существенных искажений вследствие недобросовестных действий или ошибок.

При подготовке бухгалтерской (финансовой) отчетности руководство несет ответственность за оценку способности аудируемого лица продолжать непрерывно свою деятельность, за раскрытие в соответствующих случаях сведений, относящихся к непрерывности деятельности, и за составление отчетности на основе допущения о непрерывности деятельности, за исключением случаев, когда руководство намеревается ликвидировать аудируемое лицо, прекратить его деятельность или когда у него отсутствует какая-либо иная реальная альтернатива, кроме ликвидации или прекращения деятельности.

Члены Совета директоров несут ответственность за надзор за подготовкой бухгалтерской (финансовой) отчетности аудируемого лица.

Ответственность аудитора за аудит бухгалтерской (финансовой) отчетности

Наша цель состоит в получении разумной уверенности в том, что бухгалтерская (финансовая) отчетность не содержит существенных искажений вследствие недобросовестных действий или ошибок, и в составлении аудиторского заключения, содержащего наше мнение. Разумная уверенность

представляет собой высокую степень уверенности, но не является гарантией того, что аудит, проведенный в соответствии с МСА, всегда выявляет существенные искажения при их наличии. Искажения могут быть результатом недобросовестных действий или ошибок и считаются существенными, если можно обоснованно предположить, что в отдельности или в совокупности они могут повлиять на экономические решения пользователей, принимаемые на основе этой бухгалтерской (финансовой) отчетности.

В рамках аудита, проводимого в соответствии с МСА, мы применяем профессиональное суждение и сохраняем профессиональный скептицизм на протяжении всего аудита. Кроме того, мы выполняем следующее:

а) выявляем и оцениваем риски существенного искажения бухгалтерской (финансовой) отчетности вследствие недобросовестных действий или ошибок; разрабатываем и проводим аудиторские процедуры в ответ на эти риски; получаем аудиторские доказательства, являющиеся достаточными и надлежащими, чтобы служить основанием для выражения нашего мнения. Риск необнаружения существенного искажения в результате недобросовестных действий выше, чем риск необнаружения существенного искажения в результате ошибки, так как недобросовестные действия могут включать сговор, подлог, умышленный пропуск, искаженное представление информации или действия в обход системы внутреннего контроля;

б) получаем понимание системы внутреннего контроля, имеющей значение для аудита, с целью разработки аудиторских процедур, соответствующих обстоятельствам, но не с целью выражения мнения об эффективности системы внутреннего контроля аудируемого лица;

в) оцениваем надлежащий характер применяемой учетной политики, обоснованность оценочных значений, рассчитанных руководством аудируемого лица, и соответствующего раскрытия информации;

г) делаем вывод о правомерности применения руководством аудируемого лица допущения о непрерывности деятельности, а на основании полученных аудиторских доказательств – вывод о том, имеется ли существенная неопределенность в связи с событиями или условиями, в результате которых могут возникнуть значительные сомнения в способности аудируемого лица продолжать непрерывно свою деятельность. Если мы приходим к выводу о наличии существенной неопределенности, мы должны привлечь внимание в нашем аудиторском заключении к соответствующему раскрытию информации в бухгалтерской (финансовой) отчетности или, если такое раскрытие информации является ненадлежащим, модифицировать наше мнение. Наши выводы основаны на аудиторских доказательствах, полученных до даты нашего аудиторского заключения. Однако будущие события или условия могут привести к тому, что аудируемое лицо утратит способность продолжать непрерывно свою деятельность;

д) проводим оценку представления бухгалтерской (финансовой) отчетности в целом, ее структуры и содержания, включая раскрытие информации, а также того, представляет ли бухгалтерская (финансовая) отчетность лежащие в ее основе операции и события так, чтобы было обеспечено их достоверное представление.

Мы осуществляем информационное взаимодействие с членами Совета директоров аудируемого лица, доводя до их сведения, помимо прочего, информацию о запланированном объеме и сроках аудита, а также о существенных замечаниях по результатам аудита, в том числе о значительных недостатках системы внутреннего контроля, которые мы выявляем в процессе аудита.

Мы также предоставляем членам Совета директоров аудируемого лица заявление о том, что мы соблюдали все соответствующие этические требования в отношении независимости и информировали этих лиц обо всех взаимоотношениях и прочих вопросах, которые можно обоснованно считать оказывающими влияние на независимость аудитора, а в необходимых случаях – о соответствующих мерах предосторожности.

Из тех вопросов, которые мы довели до сведения членов Совета директоров аудируемого лица, мы определили вопросы, которые были наиболее значимы для аудита бухгалтерской (финансовой) отчетности за текущий период и, следовательно, являются ключевыми вопросами аудита. Мы описываем эти вопросы в нашем аудиторском заключении, кроме случаев, когда публичное раскрытие информации об этих вопросах запрещено законом или нормативным актом, или, когда в крайне редких случаях мы приходим к выводу о том, что информация о каком-либо вопросе не должна быть

сообщена в нашем заключении, так как можно обоснованно предположить, что отрицательные последствия сообщения такой информации превысят общественно значимую пользу от ее сообщения.

Руководитель аудита,
по результатам которого составлено
аудиторское заключение, действует от имени
аудиторской организации на основании
доверенности №115/25 от 04 июля 2025 года

Дата аудиторского заключения
«27» февраля 2026 года



Владимир Михайлович Добротин
ОРНЗ 21606041722

Аудируемое лицо

Наименование:

Публичное акционерное общество энергетики и
электрификации «Мосэнерго»
(ПАО «Мосэнерго»).

Внесено в Единый государственный реестр
юридических лиц 11 октября 2002 года за
основным государственным регистрационным
номером 1027700302420.

Аудитор

Наименование:

Общество с ограниченной ответственностью
«Финансовые и бухгалтерские консультанты»
(ООО «ФБК»).

Адрес юридического лица в пределах места нахождения юридического лица:

101000, г. Москва, ул. Мясницкая, д. 44, стр. 2.

Внесено в Единый государственный реестр
юридических лиц 24 июля 2002 г. за основным
государственным регистрационным номером
1027700058286.

Основной регистрационный номер записи в
реестре аудиторов и аудиторских организаций
саморегулируемой организации аудиторов
11506030481.

**Бухгалтерская отчетность
за 2025 год**

Организация ПАО "Мосэнерго"

по ОКПО

00102798

Идентификационный номер налогоплательщика

ИНН

7705035012

Организационно-правовая форма

Публичное акционерное общество

по ОКОПФ

12247

Форма собственности

частная

по ОКФС

16

Адрес в пределах места нахождения

119526 г.Москва, пр-т Вернадского, дом 101 корп. 3

Бухгалтерская отчетность подлежит обязательному аудиту

☒

ДА

☐

НЕТ

Наименование аудиторской организации,

проводившей обязательный аудит

Общество с ограниченной ответственностью "Финансовые и бухгалтерские консультанты"

Идентификационный номер налогоплательщика
аудиторской организации

ИНН

7701017140

Основной государственный регистрационный номер
аудиторской организации

ОГРН

1027700058286

Бухгалтерская отчетность подлежит утверждению

☒

ДА

☐

НЕТ

Наименование органа, утверждающего бухгалтерскую
отчетность

Общее собрание акционеров

ОГЛАВЛЕНИЕ

Бухгалтерский баланс на 31 декабря 2025 года.....	9
Отчет о финансовых результатах за 2025 год.....	11
Отчет об изменениях капитала за 2025 год.....	13
Отчет о движении денежных средств за 2025 год.....	15
Пояснения к бухгалтерскому балансу и отчету о финансовых результатах.....	17

Пояснения к бухгалтерскому балансу и отчету о финансовых результатах в годовой бухгалтерской (финансовой) отчетности за 2025 год:

I. Общие сведения	27
1. Общая информация	27
2. Основные виды деятельности	27
3. Вознаграждение аудиторской организации	27
II. Существенные аспекты учетной политики и представления информации в бухгалтерской (финансовой) отчетности	28
4. Основа составления	28
5. Активы и обязательства в иностранной валюте	28
6. Оборотные и внеоборотные активы, краткосрочные и долгосрочные обязательства	28
7. Нематериальные активы	29
8. Основные средства	29
9. Инвестиционная недвижимость	30
10. Капитальные вложения во внеоборотные активы	30
11. Учет аренды	31
12. Финансовые вложения	32
13. Прочие внеоборотные активы	33
14. Запасы	33
15. Дебиторская задолженность	33
16. Эквиваленты денежных средств и представление денежных потоков в отчете о движении денежных средств	33
17. Оценочные обязательства	34
18. Расчеты с бюджетом по налогу на прибыль	35
19. Признание доходов	35
20. Признание расходов	35
21. Изменения в учетной политике	36
22. Корректировка данных предшествующего отчетного периода	36
III. Раскрытие существенных показателей	39
23. Информация по сегментам	39
24. Нематериальные активы	40
25. Основные средства	40
26. Обесценение активов	40
27. Финансовые вложения	41
28. Прочие внеоборотные активы	41
29. Запасы	42
30. Краткосрочная дебиторская задолженность	42
31. Капитал	42
32. Кредиторская задолженность	43
33. Оценочные обязательства	43
34. Налог на прибыль	44
35. Прочие доходы и расходы	45
36. Прибыль (убыток) на акцию	45
37. Информация, связанная с движением денежных средств	46
38. Информация о связанных сторонах	47
39. Вознаграждение основному управленческому персоналу	50
40. Риски хозяйственной деятельности	50

Бухгалтерский баланс
на 31 декабря 2025 года

Организация ПАО "Мосэнергo"

Единица измерения: тыс.руб.

Форма по ОКУД	Коды
Отчетная дата (число,месяц,год)	0710001
по ОКПО	31 / 12 / 2025
по ОКЕИ	00102798
	384

Пояснения	Наименование показателя	Код показателя	На 31 декабря 2025 г.	На 31 декабря 2024 г.	На 31 декабря 2023 г.
АКТИВ					
I. ВНЕОБОРОТНЫЕ АКТИВЫ					
1.1, 1.2, П-7,10,24	Нематериальные активы	1110	3 690 109	3 012 216	2 419 119
	права на объекты интеллектуальной собственности	1111	728 543	698 732	128 476
	прочие	1119	2 961 566	2 313 484	2 290 643
	Основные средства	1150	239 980 931	235 150 305	229 755 574
2.1, 2.4, П-8,25,26	объекты основных средств	1151	200 524 028	202 324 096	202 654 110
2.3, П-10,26	капитальные вложения	1152	37 029 668	30 050 543	23 640 095
2.2, П-11,26	права пользования активами	1153	2 427 235	2 775 666	3 461 369
2.1, П-9	Инвестиционная недвижимость	1160	999 890	1 056 871	1 112 292
3.1, П-12,27	Финансовые вложения	1170	46 808 052	46 424 779	47 214 310
	инвестиции в дочерние организации	1171	627 845	627 845	627 845
	инвестиции в зависимые организации	1172	33 149 096	32 885 102	33 161 120
	займы выданные	1174	13 031 111	12 911 832	8 928 864
П-18,34	Отложенные налоговые активы	1180	6 515 007	6 118 669	5 236 356
П-13,15, 28	Прочие внеоборотные активы	1190	17 049 055	18 031 508	15 205 187
	дебиторская задолженность	1191	14 569 862	14 920 829	11 699 347
	покупатели и заказчики	1192	2 509 910	1 971 078	1 819 342
	авансы выданные	1193	7 451 574	8 418 047	9 365 170
	прочие дебиторы	1199	4 608 378	4 531 704	514 835
	Итого по разделу I	1100	315 043 044	309 794 348	300 942 838
II. ОБОРОТНЫЕ АКТИВЫ					
4.1, П-14,29	Запасы	1210	24 185 935	21 236 667	18 208 105
	сырье, материалы и другие аналогичные ценности	1211	24 185 935	21 236 667	18 208 105
	Долгосрочные активы к продаже	1215	-	-	-
	Налог на добавленную стоимость по приобретенным ценностям	1220	34 634	15 643	22 915
П-15,30	Дебиторская задолженность	1230	39 632 800	39 802 330	33 477 455
	покупатели и заказчики	1232	33 071 775	32 921 249	28 905 154
	авансы выданные	1233	567 118	1 243 254	1 733 170
	прочие дебиторы	1239	5 993 907	5 637 827	2 839 131
3.1, П-12,27	Финансовые вложения (за исключением денежных эквивалентов)	1240	29 998 227	31 092 316	42 384 723
	займы выданные	1241	29 998 227	31 092 316	40 273 011
П-16,37	Денежные средства и денежные эквиваленты	1250	-	-	-
	Прочие оборотные активы	1260	700 331	665 548	653 141
	Итого по разделу II	1200	94 551 927	92 812 504	94 746 339
	БАЛАНС	1600	409 594 971	402 606 852	395 689 177

Пояснения	Наименование показателя	Код показателя	На 31 декабря 2025 г.	На 31 декабря 2024 г.	На 31 декабря 2023 г.
ПАССИВ					
III. КАПИТАЛ					
П-31	Уставный капитал	1310	39 749 360	39 749 360	39 749 360
П-31	Собственные акции (доли), принадлежащие обществу, задолженность акционеров (участников) по оплате акций (долей)	1320	(61)	-	-
П-31	Добавочный капитал (без накопленной дооценки)	1350	53 633 480	53 633 480	53 633 480
П-31	Резервный капитал	1360	1 987 468	1 987 468	1 987 468
	Нераспределенная прибыль (непокрытый убыток)	1370	252 732 211	241 891 670	237 382 100
	Итого по разделу III	1300	348 102 458	337 261 978	332 752 408
IV. ДОЛГОСРОЧНЫЕ ОБЯЗАТЕЛЬСТВА					
	Заемные средства	1410	-	-	-
П-18,34	Отложенные налоговые обязательства	1420	37 960 599	38 431 076	31 354 816
	Оценочные обязательства	1430	-	-	-
	Прочие долгосрочные обязательства	1450	2 553 524	2 872 515	3 777 168
	кредиторская задолженность	1451	271 976	226 338	473 809
П-11	обязательства по аренде	1455	2 281 548	2 646 177	3 303 359
	Итого по разделу IV	1400	40 514 123	41 303 591	35 131 984
V. КРАТКОСРОЧНЫЕ ОБЯЗАТЕЛЬСТВА					
	Заемные средства	1510	-	-	-
П-32	Кредиторская задолженность	1520	17 821 900	19 226 255	23 451 965
	поставщики и подрядчики	1521	12 997 392	13 266 872	17 414 791
	задолженность перед персоналом организации	1522	462	494 867	411 976
	задолженность по страховым взносам	1523	405 324	317 055	584 185
	задолженность по налогам и сборам	1524	3 197 297	3 491 136	3 705 606
	авансы полученные	1525	683 900	1 056 473	805 906
П-31	задолженность перед акционерами (участниками) по выплате доходов	1526	185 394	343 600	263 609
	прочие кредиторы	1529	352 131	256 252	265 892
	Доходы будущих периодов	1530	-	28	735 885
6, П-17,33	Оценочные обязательства	1540	2 663 180	4 359 976	3 198 163
	Прочие краткосрочные обязательства	1550	493 310	455 024	418 772
П-11	обязательства по аренде	1555	493 310	455 024	418 772
	Итого по разделу V	1500	20 978 390	24 041 283	27 804 785
	БАЛАНС	1700	409 594 971	402 606 852	395 689 177

Генеральный директор

(подпись)

Бутко А.А.

(расшифровка подписи)

Главный бухгалтер

(подпись)

Новенькова Е.Ю.

(расшифровка подписи)

" 27 " февраля 2026 г.

Отчет о финансовых результатах за 2025 год

Организация ПАО "Мосэнерго"

Единица измерения: тыс.руб.


Форма по ОКУД
Отчетная дата (число, месяц, год)
по ОКПО
по ОКЕИ

Коды
0710002
31 / 12 / 2025
00102798
384

Пояснения	Наименование показателя	Код показателя	За 2025 г.	За 2024 г.
П-19,23	Выручка, в том числе:	2110	289 380 689	261 960 357
	реализация электрической энергии	2111	141 066 792	121 658 524
	реализация тепловой энергии	2112	114 531 885	105 718 910
	реализация мощности	2113	30 899 107	31 743 908
	прочее	2118	2 882 905	2 839 015
5, П-20	Себестоимость продаж, в том числе:	2120	(274 777 907)	(246 017 725)
	реализация электрической энергии	2121	(117 115 994)	(107 881 158)
	реализация тепловой энергии	2122	(120 824 886)	(103 738 970)
	реализация мощности	2123	(34 017 061)	(31 652 791)
	прочее	2128	(2 819 966)	(2 744 806)
	Валовая прибыль (убыток)	2100	14 602 782	15 942 632
	Коммерческие расходы	2210	-	-
5, П-20	Управленческие расходы	2220	(2 354 644)	(2 218 090)
	Прибыль (убыток) от продаж	2200	12 248 138	13 724 542
	Доходы от участия в других организациях	2310	126 458	11 353
	Проценты к получению	2320	7 647 892	7 971 542
	Проценты к уплате	2330	(357 344)	(344 790)

Пояснения	Наименование показателя	Код показателя	За 2025 г.	За 2024 г.
П-35	Прочие доходы	2340	4 407 331	3 088 301
П-35	Прочие расходы	2350	(9 626 210)	(3 402 122)
	Прибыль (убыток) от продолжающейся деятельности до налогообложения	2300	14 446 265	21 048 826
П-18,34	Налог на прибыль организаций, в том числе:	2410	(3 759 163)	(10 195 718)
	текущий налог на прибыль организаций	2411	(4 833 326)	(4 484 485)
	отложенный налог на прибыль организаций	2412	866 815	(6 193 947)
	налог на прибыль прошлых лет	2413	207 348	482 714
	Прибыль (убыток) от прекращаемой деятельности (за вычетом относящегося к ней налога на прибыль организаций)	2420	-	-
	Прочее	2460	(1 421)	(1 476)
	Чистая прибыль (убыток)	2400	10 685 681	10 851 632
	Результат переоценки внеоборотных активов, не включаемый в чистую прибыль (убыток)	2510	-	-
	Результат прочих операций, не включаемый в чистую прибыль (убыток)	2520	-	-
	Налог на прибыль организаций, относящийся к результатам переоценки внеоборотных активов и прочих операций, не включаемых в чистую прибыль (убыток)	2530	-	-
	Совокупный финансовый результат	2500	10 685 681	10 851 632
П-36	Базовая прибыль (убыток) на акцию, руб. коп.	2900	0,2688	0,2730

Генеральный директор




(подпись)

Бутко А.А.

(расшифровка подписи)

Главный бухгалтер



(подпись)

Новенькова Е.Ю.

(расшифровка подписи)

" 27 " февраля 2026 г.

**Отчет об изменениях капитала
за 2025 год**

Форма по ОКУД
Отчетная дата (число, месяц, год)
по ОКПО
по ОКЕИ

КОДЫ
0710004
31 / 12 / 2025
00102798
384

Организация ПАО "Мосэнергo"

Единица измерения: тыс.руб.

Пояс- нения	Наименование показателя	Код показателя	Уставный капитал	Собственные акции (доли), принадлежащие обществу, задолженность акционеров (участников) по оплате акций (долей)	Добавочный капитал (без накопленной дооценки)	Резервный капитал	Нераспределенная прибыль (непокрытый убыток)	Итого
	На 31 декабря 2023 г.	3100	39 749 360	-	53 633 480	1 987 468	237 382 100	332 752 408
	Корректировка в связи с: изменением учетной политики	3110	-	-	-	-	-	-
	исправлением ошибок	3120	-	-	-	-	-	-
	На 31 декабря 2023 г. после корректировки за 2024 год	3101	39 749 360	-	53 633 480	1 987 468	237 382 100	332 752 408
	Чистая прибыль (убыток)	3211	-	-	-	-	10 851 632	10 851 632
	Переоценка внеоборотных активов	3212	-	-	-	-	-	-
	Дивиденды	3227	-	-	-	-	(6 375 002)	(6 375 002)
	Иные изменения за счет операций с собственниками (за исключением дивидендов) - всего	3230	-	-	-	-	-	-
	Иные изменения - всего	3240	-	-	-	-	32 940	32 940
	в том числе:							-
	прочее	3249	-	-	-	-	32 940	32 940
	На 31 декабря 2024 г.	3250	39 749 360	-	53 633 480	1 987 468	241 891 670	337 261 978

Пояснения	Наименование показателя	Код показателя	Уставный капитал	Собственные акции (доли), принадлежащие обществу, задолженность акционеров (участников) по оплате акций (долей)	Добавочный капитал (без накопленной дооценки)	Резервный капитал	Нераспределенная прибыль (непокрытый убыток)	Итого
	На 31 декабря 2024 г.	3200	39 749 360	-	53 633 480	1 987 468	241 891 670	337 261 978
	Корректировка в связи с изменением учетной политики	3210	-	-	-	-	-	-
	исправлением ошибок	3220	-	-	-	-	-	-
	На 31 декабря 2024 г. после корректировки за 2025 год	3201	39 749 360	-	53 633 480	1 987 468	241 891 670	337 261 978
П-36	Чистая прибыль (убыток)	3311	-	-	-	-	10 685 681	10 685 681
	Переоценка внеоборотных активов	3312	-	-	-	-	-	-
	Дивиденды	3327	-	-	-	-	-	-
	Иные изменения за счет операций с собственниками (за исключением дивидендов) - всего	3330	-	(61)	-	-	-	(61)
	в том числе:							
	прочее	3339	-	(61)	-	-	-	(61)
	Иные изменения - всего	3340	-	-	-	-	154 860	154 860
	в том числе:							-
	прочее	3349	-	-	-	-	154 860	154 860
П-31	На 31 декабря 2025 г.	3300	39 749 360	(61)	53 633 480	1 987 468	252 732 211	348 102 458

Генеральный директор

(подпись)

Бутко А.А.

(расшифровка подписи)

Главный бухгалтер

(подпись)

Новенькова Е.Ю.

(расшифровка подписи)

" 27 " февраля 2026 г.

Отчет о движении денежных средств
за 2025 год

Организация ПАО "Мосэнерго"

Единица измерения: тыс.руб.

Форма по ОКУД

Отчетная дата (число,месяц,год)

по ОКПО


по ОКЕИ

Коды
0710005
31 / 12 / 2025
00102798
384

Пояс- нения	Наименование показателя	Код показателя	За 2025 г.	За 2024 г.
	Денежные потоки от текущих операций			
	Поступления - всего, в том числе:	4110	291 812 067	262 221 280
	от продажи продукции, товаров, выполнения работ, оказания услуг	4111	287 209 206	257 738 844
	арендных платежей, роялти, комиссионных и иных аналогичных платежей	4112	343 567	344 874
	от перепродажи финансовых вложений	4113	-	-
	процентов по дебиторской задолженности покупателей	4114	275	252
П-37	прочие поступления	4119	4 259 019	4 137 310
	Платежи - всего, в том числе:	4120	(272 715 954)	(241 526 401)
	поставщикам (подрядчикам) за сырье, материалы, выполненные работы, оказанные услуги	4121	(242 411 752)	(217 774 539)
	в связи с оплатой труда работников	4122	(13 397 287)	(10 270 014)
	процентов по долговым обязательствам	4123	(298 223)	(287 473)
	налога на прибыль организаций	4124	(4 615 025)	(4 719 074)
П-37	прочие платежи	4129	(11 993 667)	(8 475 301)
	Сальдо денежных потоков от текущих операций	4100	19 096 113	20 694 879

Пояснения	Наименование показателя	Код показателя	За 2025 г.	За 2024 г.
	Денежные потоки от инвестиционных операций			
	Поступления - всего, в том числе:	4210	41 801 797	24 589 876
	от продажи внеоборотных активов (кроме финансовых вложений)	4211	989 325	151 414
	от возврата предоставленных займов, от продажи долговых ценных бумаг (прав требования денежных средств к другим лицам)	4213	32 338 199	17 190 336
	дивидендов, процентов по долговым финансовым вложениям и аналогичных поступлений от долевого участия в других организациях	4214	8 464 927	6 742 486
37	прочие поступления	4219	9 346	505 640
	Платежи - всего, в том числе:	4220	(60 352 443)	(38 431 020)
	в связи с приобретением, созданием, модернизацией, реконструкцией и подготовкой к использованию внеоборотных активов	4221	(22 211 787)	(23 814 562)
	в связи с приобретением акций других организаций (долей участия)	4222	(2 948 096)	-
	в связи с приобретением долговых ценных бумаг (прав требования денежных средств к другим лицам), предоставление займов другим лицам	4223	(31 180 500)	(10 046 069)
П-37	прочие платежи	4229	(4 012 060)	(4 570 389)
	Сальдо денежных потоков от инвестиционных операций	4200	(18 550 646)	(13 841 144)
	Денежные потоки от финансовых операций			
	Поступления - всего	4310	-	-
	Платежи - всего, в том числе:	4320	(545 467)	(6 853 735)
	на уплату дивидендов и иных платежей по распределению прибыли в пользу собственников (участников)	4322	-	(6 245 560)
П-37	прочие платежи	4329	(545 467)	(608 175)
	Сальдо денежных потоков от финансовых операций	4300	(545 467)	(6 853 735)
	Сальдо денежных потоков за период	4400	-	-
	Остаток денежных средств и денежных эквивалентов на начало периода	4450	-	-
	Остаток денежных средств и денежных эквивалентов на конец периода	4500	-	-
	Величина влияния изменения курса иностранной валюты по отношению к рублю	4490	-	-

Генеральный директор




Бутко А.А.

(подпись)

(расшифровка подписи)

Главный бухгалтер



Новенькова Е.Ю.

(расшифровка подписи)

" 27 " февраля 2026 г.

ПОЯСНЕНИЯ К БУХГАЛТЕРСКОМУ БАЛАНСУ И ОТЧЕТУ О ФИНАНСОВЫХ РЕЗУЛЬТАТАХ

с.1

1. Нематериальные активы

1.1 Наличие и движение нематериальных активов

Единица измерения: тыс.руб.

Наименование показателя	Период	На начало года		Изменения за период								На конец периода	
		первоначальная (фактическая) стоимость	накопленные амортизация и обесценение	поступило		выбыло		начислено амортиза- ции	обесече- ние	переклассификация, в т.ч. в долгосрочные активы к продаже		первоначальная (фактическая) стоимость	накопленные амортизация и обесценение
				первоначальная (фактическая) стоимость	накопленные амортизация и обесценение	первоначальная (фактическая) стоимость	накопленные амортизация и обесценение			первоначальная (фактическая) стоимость	накопленные амортизация и обесценение		
Нематериальные активы - всего	за 2025 г.	3 056 959	(827 575)	716 953	(7 650)	(56 947)	56 885	(551 348)	(51 460)	-	-	3 716 965	(1 381 148)
	за 2024 г.	1 494 956	(574 025)	1 636 502	(33 746)	(74 499)	74 499	(280 572)	(13 731)	-	-	3 056 959	(827 575)
в том числе:													
Права на объекты интеллектуальной собственности	за 2025 г.	857 960	(159 228)	142 227	(999)	-	-	(95 300)	(16 117)	-	-	1 000 187	(271 644)
	за 2024 г.	238 651	(110 175)	619 309	(11 069)	-	-	(33 664)	(4 320)	-	-	857 960	(159 228)
Прочие	за 2025 г.	2 198 999	(668 347)	574 726	(6 651)	(56 947)	56 885	(456 048)	(35 343)	-	-	2 716 778	(1 109 504)
	за 2024 г.	1 256 305	(463 850)	1 017 193	(22 677)	(74 499)	74 499	(246 908)	(9 411)	-	-	2 198 999	(668 347)

1.2 Капитальные вложения в объекты нематериальных активов

Единица измерения: тыс.руб.

Наименование показателя	на 31 декабря 2025 г.		на 31 декабря 2024 г.		на 31 декабря 2023 г.	
	первоначальные (фактические) затраты	накопленное обесценение	первоначальные (фактические) затраты	накопленное обесценение	первоначальные (фактические) затраты	накопленное обесценение
Незаконченные операции по приобретению и созданию нематериальных активов	1 390 067	(35 775)	796 328	(13 496)	1 537 801	(39 613)

2. Основные средства

2.1 Наличие и движение основных средств

Единица измерения: тыс.руб.

Наименование показателя	Период	На начало года		Изменения за период								На конец периода	
		первоначальная (фактическая) стоимость	накопленные амортизация и обесценение	поступило		выбыло объектов		начислено амортизации	обесценение	переклассификация, в т.ч. в долгосрочные активы к продаже		первоначальная (фактическая) стоимость	накопленные амортизация и обесценение
				первоначальная (фактическая) стоимость	накопленные амортизация и обесценение	первоначальная (фактическая) стоимость	накопленные амортизация и обесценение			первоначальная (фактическая) стоимость	накопленные амортизация и обесценение		
Основные средства (без учета инвестиционной недвижимости) - всего	за 2025 г.	678 891 358	(476 567 262)	15 912 996	(853 970)	(4 973 046)	4 722 299	(15 581 654)	(1 026 693)	-	-	689 831 308	(489 307 280)
	за 2024 г.	664 709 731	(462 055 621)	18 846 412	(1 273 339)	(4 664 785)	4 408 172	(17 497 243)	(149 231)	-	-	678 891 358	(476 567 262)
в том числе:													
здания и сооружения	за 2025 г.	262 409 425	(173 849 466)	3 045 080	(185 493)	(1 773 252)	1 714 855	(3 977 634)	(239 806)	1 821	(145)	263 683 074	(176 537 689)
	за 2024 г.	257 767 276	(169 894 079)	5 174 702	(294 317)	(723 683)	683 998	(4 327 168)	(38 431)	191 130	20 531	262 409 425	(173 849 466)
машины и оборудование	за 2025 г.	415 540 588	(302 077 101)	12 867 916	(668 477)	(3 015 363)	2 823 054	(11 512 983)	(786 797)	(768 313)	534 528	424 624 828	(311 687 776)
	за 2024 г.	406 053 723	(291 571 076)	13 611 958	(979 022)	(3 933 963)	3 717 103	(13 113 398)	(110 177)	(191 130)	(20 531)	415 540 588	(302 077 101)
прочие ОС	за 2025 г.	941 345	(640 695)	-	-	(184 431)	184 390	(91 037)	(90)	766 492	(534 383)	1 523 406	(1 081 815)
	за 2024 г.	888 732	(590 466)	59 752	-	(7 139)	7 071	(56 677)	(623)	-	-	941 345	(640 695)
Инвестиционная недвижимость - всего	за 2025 г.	3 709 107	(2 652 236)	7 154	-	-	-	(50 785)	(13 350)	-	-	3 716 261	(2 716 371)
	за 2024 г.	3 713 074	(2 600 782)	16 972	(4 052)	(20 939)	14 218	(57 559)	(4 061)	-	-	3 709 107	(2 652 236)
в том числе:													
здания и сооружения	за 2025 г.	3 709 107	(2 652 236)	7 154	-	-	-	(50 785)	(13 350)	-	-	3 716 261	(2 716 371)
	за 2024 г.	3 713 074	(2 600 782)	16 972	(4 052)	(20 939)	14 218	(57 559)	(4 061)	-	-	3 709 107	(2 652 236)

2.2 Наличие и движение прав пользования активами

Единица измерения: тыс.руб.

Наименование показателя	Период	На начало года		Изменения за период								На конец периода		
		первоначаль- ная (фактическая) стоимость	накопленные амортизация и обесценение	поступило, в т.ч. в результате заключения новых договоров аренды	выбыло объектов		начислено амортизации	обесценение	эффект модификации и изменения оценок по договорам аренды		переклассификация		первоначальная (фактическая) стоимость	накопленные амортизация и обесценение
					первоначальная (фактическая) стоимость	накопленные амортизация и обесценение			первоначальная (фактическая) стоимость	накопленные амортизация и обесценение	первоначальная (фактическая) стоимость	накопленные амортизация и обесценение		
Права пользования активами - всего	за 2025 г.	4 265 150	(1 489 484)	245 371	(35 049)	25 003	(473 567)	-	(110 189)	-	-	-	4 365 283	(1 938 048)
	за 2024 г.	4 498 573	(1 037 204)	48 509	(29 411)	11 607	(463 887)	-	(252 521)	-	-	-	4 265 150	(1 489 484)
в том числе:														
здания и сооружения	за 2025 г.	2 072 323	(1 221 455)	242 219	-	-	(418 166)	-	65 160	-	-	-	2 379 702	(1 639 621)
	за 2024 г.	2 052 614	(829 135)	21 950	(14 529)	5 885	(398 205)	-	12 288	-	-	-	2 072 323	(1 221 455)
машины и оборудование	за 2025 г.	57 427	(29 911)	-	-	-	(3 317)	-	310	-	-	-	57 737	(33 228)
	за 2024 г.	63 153	(27 727)	-	(5 726)	1 765	(3 949)	-	-	-	-	-	57 427	(29 911)
прочие ОС	за 2025 г.	2 135 400	(238 118)	3 152	(35 049)	25 003	(52 084)	-	(175 659)	-	-	-	1 927 844	(265 199)
	за 2024 г.	2 382 806	(180 342)	26 559	(9 156)	3 957	(61 733)	-	(264 809)	-	-	-	2 135 400	(238 118)

2.3 Капитальные вложения в объекты основных средств, инвестиционной недвижимости и права пользования активами

Единица измерения: тыс.руб.

Наименование показателя	на 31 декабря 2025 г.		на 31 декабря 2024 г.		на 31 декабря 2023 г.	
	первоначальные (фактические) затраты	накопленное обесценение	первоначальные (фактические) затраты	накопленное обесценение	первоначальные (фактические) затраты	накопленное обесценение
Капитальные вложения в объекты основных средств - всего	42 505 242	(5 475 574)	32 760 573	(2 710 030)	26 411 024	(2 770 929)
в том числе:						
незавершенное строительство	31 783 367	(2 882 907)	26 008 552	(1 755 057)	20 296 460	(1 928 900)
оборудование к установке	10 721 875	(2 592 667)	6 752 021	(954 973)	6 114 564	(842 029)

2.4 Основные средства, в отношении которых имеются ограничения использования

Единица измерения: тыс.руб.

Наименование показателя	на 31 декабря 2025 г.	на 31 декабря 2024 г.	на 31 декабря 2023 г.
Основные средства, предоставленные за плату во временное пользование	2 552 839	2 665 954	2 710 605
Пригодные для использования, но не используемые объекты основных средств	158 310	109 180	116 297

3. Финансовые вложения

3.1 Наличие и движение финансовых вложений

Единица измерения: тыс.руб.

Наименование показателя	Период	На начало года		Изменения за период							На конец периода	
		первоначальная стоимость	накопленная корректи-ровка	поступило	выбыло (погашено)		доведение первоначальной стоимости до номинальной	текущей рыночной стоимости (убытков от обесценения)	переклассификация		первоначальная стоимость	накопленная корректировка
					первоначальная стоимость	накоплен-ная корректи-ровка			первоначальная стоимость	накоплен-ная корректи-ровка		
Долгосрочные финансовые вложения - всего	за 2025 г.	52 316 995	(5 892 216)	3 067 375	(2 684 102)	-	-	-	-	-	52 700 268	(5 892 216)
	за 2024 г.	52 830 508	(5 616 198)	580 984	(3 474 049)	-	-	(276 018)	2 379 552	-	52 316 995	(5 892 216)
в том числе:												
инвестиции в дочерние общества	за 2025 г.	2 018 583	(1 390 738)	-	-	-	-	-	-	-	2 018 583	(1 390 738)
	за 2024 г.	2 018 583	(1 390 738)	-	-	-	-	-	-	-	2 018 583	(1 390 738)
инвестиции в зависимые общества	за 2025 г.	37 386 580	(4 501 478)	2 948 096	(2 684 102)	-	-	-	-	-	37 650 574	(4 501 478)
	за 2024 г.	37 386 580	(4 225 460)	-	-	-	-	(276 018)	-	-	37 386 580	(4 501 478)
займы выданные	за 2025 г.	12 911 832	-	119 279	-	-	-	-	-	-	13 031 111	-
	за 2024 г.	8 928 864	-	580 984	(3 474 049)	-	-	-	6 876 033	-	12 911 832	-
прочие долгосрочные финансовые вложения	за 2025 г.	-	-	-	-	-	-	-	-	-	-	-
	за 2024 г.	4 496 481	-	-	-	-	-	-	(4 496 481)	-	-	-
Краткосрочные финансовые вложения - всего	за 2025 г.	31 092 316	-	315 778 959	(316 873 047)	-	-	-	-	-	29 998 227	-
	за 2024 г.	42 384 723	-	243 383 768	(252 296 623)	-	-	-	(2 379 552)	-	31 092 316	-
в том числе:												
займы выданные	за 2025 г.	31 092 316	-	315 778 959	(316 873 047)	-	-	-	-	-	29 998 227	-
	за 2024 г.	40 273 011	-	243 383 768	(252 296 623)	-	-	-	(267 840)	-	31 092 316	-
прочие краткосрочные финансовые вложения	за 2025 г.	-	-	-	-	-	-	-	-	-	-	-
	за 2024 г.	2 111 712	-	-	-	-	-	-	(2 111 712)	-	-	-
Финансовых вложений - всего	за 2025 г.	83 409 311	(5 892 216)	318 846 334	(319 557 149)	-	-	-	-	-	82 698 495	(5 892 216)
	за 2024 г.	95 215 231	(5 616 198)	243 964 752	(255 770 672)	-	-	(276 018)	-	-	83 409 311	(5 892 216)

4. Запасы

4.1 Наличие и движение запасов

Единица измерения: тыс.руб.

Наименование показателя	Период	На начало года		Изменения за период						На конец периода	
		фактическая себестоимость	величина резерва под обесценение	поступление и затраты	выбыло		обесценение	оборот запасов между их группами (видами)		фактическая себестоимость	величина резерва под обесценение
					фактическая себестоимость	резерв под обесценение		фактическая себестоимость	резерв под обесценение		
Запасы - всего	за 2025 г.	21 447 059	(210 392)	740 401 501	(737 408 039)	25 560	(69 754)	-	-	24 440 521	(254 586)
	за 2024 г.	18 571 179	(363 074)	663 689 079	(660 813 199)	253 757	(101 075)	-	-	21 447 059	(210 392)
в том числе:											
сырье, материалы и другие аналогичные ценности	за 2025 г.	21 447 059	(210 392)	193 665 653	(190 672 191)	25 560	(69 754)	-	-	24 440 521	(254 586)
	за 2024 г.	18 571 179	(363 074)	174 398 435	(171 522 555)	253 757	(101 075)	-	-	21 447 059	(210 392)
затраты в незавершенном производстве	за 2025 г.	-	-	274 777 907	(274 777 907)	-	-	-	-	-	-
	за 2024 г.	-	-	246 017 725	(246 017 725)	-	-	-	-	-	-
готовая продукция и товары для перепродажи	за 2025 г.	-	-	271 957 941	(271 957 941)	-	-	-	-	-	-
	за 2024 г.	-	-	243 272 919	(243 272 919)	-	-	-	-	-	-

5. Затраты на производство

Единица измерения: тыс.руб.

Наименование показателя	За 2025 г.	За 2024 г.
Материальные затраты	234 610 472	208 922 784
Затраты на оплату труда	14 529 385	11 752 707
Отчисления на социальные нужды	4 361 172	3 528 342
Амортизация	17 491 769	18 662 877
Прочие затраты	6 139 753	5 369 105
Итого по элементам	277 132 551	248 235 815
Изменение остатков незавершенного производства, готовой продукции и др. (прирост [-], уменьшение (+))	-	-
Итого расходы по обычным видам деятельности	277 132 551	248 235 815

6. Оценочные обязательства

Единица измерения: тыс.руб.

Наименование показателя	Период	Остаток на начало года	Начислено	Использовано	Восстановлено	Остаток на конец периода
Оценочные обязательства - всего	за 2025 г.	4 359 976	2 484 228	(2 024 815)	(2 156 209)	2 663 180
	за 2024 г.	3 198 163	2 579 452	(1 238 937)	(178 702)	4 359 976
судебные разбирательства	за 2025 г.	-	-	-	-	-
	за 2024 г.	8	-	(8)	-	-
прочие оценочные обязательства	за 2025 г.	3 236 186	-	-	(2 149 122)	1 087 064
	за 2024 г.	2 631 838	783 050	-	(178 702)	3 236 186
обязательство по выплате вознаграждений по итогам работы за год	за 2025 г.	561 752	906 573	(561 752)	-	906 573
	за 2024 г.	73 875	552 099	(64 222)	-	561 752
обязательство по оплате отпусков	за 2025 г.	562 038	1 577 655	(1 463 063)	(7 087)	669 543
	за 2024 г.	492 442	1 244 303	(1 174 707)	-	562 038
в т.ч. со сроком погашения до 1 года	за 2025 г.	4 359 976	-	-	-	2 663 180
	за 2024 г.	3 198 163	-	-	-	4 359 976

7. Обеспечения обязательств

Наименование показателя	на 31 декабря 2025 г.	на 31 декабря 2024 г.	на 31 декабря 2023 г.
Полученные - всего	8 091 054	8 866 083	7 297 013
в том числе:			
имущество, находящееся в залоге	3 974 801	3 974 801	3 974 801
прочие	4 116 253	4 891 282	3 322 212
Выданные- всего	17 044 712	-	-
в том числе:			
поручительства	17 044 712	-	-

Генеральный директор

Главный бухгалтер

(подпись)

(расшифровка подписи)

(подпись)

(расшифровка подписи)

" 27 " февраля 2026г.

ПАО «Мосэнерго»
Пояснения к бухгалтерскому балансу и отчету о финансовых результатах в годовой бухгалтерской (финансовой) отчетности за 2025 год

I. Общие сведения

1. Общая информация

Публичное акционерное общество энергетики и электрификации «Мосэнерго» (ПАО «Мосэнерго» - далее по тексту Общество) создано 06 апреля 1993 года.

2. Основные виды деятельности

Основными видами хозяйственной деятельности Общества являются: производство электрической и тепловой энергии; деятельность по поставке (продаже) электрической и тепловой энергии; деятельность по получению электрической энергии с оптового рынка электрической энергии (мощности).

Общество также осуществляет другие виды деятельности, к которым относятся: сдача имущества в аренду, услуги по техприсоединению и др.

3. Вознаграждение аудиторской организации

Величина выплаченного аудиторской организации Обществу с ограниченной ответственностью «Финансовые и бухгалтерские консультанты» вознаграждения составила:

Наименование показателя	тыс. руб.	
	2025 год	2024 год
Вознаграждение за проведение аудита бухгалтерской (финансовой) отчетности Общества за отчетный год	12 400	6 400
Вознаграждение за иные аудиторские услуги, оказанные в отчетном году	-	-
Вознаграждение за прочие связанные с аудиторской деятельностью услуги, оказанные в отчетном году	-	-
Итого:	12 400	6 400

II. Существенные аспекты учетной политики и представления информации в бухгалтерской (финансовой) отчетности

Бухгалтерский учет Общества осуществляется на основе следующей учетной политики.

4. Основа составления

Бухгалтерская (финансовая) отчетность Общества сформирована исходя из действующих в Российской Федерации федеральных и отраслевых стандартов бухгалтерского учета, в частности, Федерального закона «О бухгалтерском учете» от 6 декабря 2011 года № 402-ФЗ, Федерального стандарта бухгалтерского учета ФСБУ 4/2023 «Бухгалтерская (финансовая) отчетность» (далее – ФСБУ 4/2023), утвержденного приказом Министерства финансов Российской Федерации (далее – Минфин России) от 4 октября 2023 года № 157н, и Положения по ведению бухгалтерского учета и бухгалтерской отчетности в Российской Федерации, утвержденного приказом Минфина России от 29 июля 1998 года № 34н, а также иных действующих нормативных актов, входящих в систему регулирования бухгалтерского учета и отчетности организаций в Российской Федерации.

Учетная политика Общества разработана на основе Положения по учетной политике ПАО «Газпром», его дочерних обществ и организаций на 2025 год, утвержденного приказом ПАО «Газпром» от 28 декабря 2024 года № 516, и утверждена приказом Общества от 28 декабря 2024 года № 654/24 (с изменениями в ред. Приказа Общества от 31 марта 2025 года № 135/25).

5. Активы и обязательства в иностранной валюте

При учете хозяйственных операций, выраженных в иностранной валюте (в том числе подлежащих оплате в рублях), применяется курс соответствующей иностранной валюты, установленный Центральным банком Российской Федерации на дату совершения операции. Денежные средства в кассе, на валютных и депозитных счетах в банках, финансовые вложения в ценные бумаги (за исключением акций) в иностранной валюте и выраженные в иностранной валюте средства в расчетах, включая займы выданные и полученные (за исключением средств полученных и выданных авансов, предварительной оплаты и задатков), отражены в бухгалтерской (финансовой) отчетности в суммах, исчисленных на основе официальных курсов Центрального банка Российской Федерации, действовавших на отчетную дату и составивших :

руб.

	31 декабря 2025 года	31 декабря 2024 года	31 декабря 2023 года
Доллар США	78,2267	101,6797	89,6883
Евро	92,0938	106,1028	99,1919

Курсовые разницы, возникшие в течение года по операциям с активами и обязательствами, стоимость которых выражена в иностранной валюте, а также при пересчете их стоимости по состоянию на отчетную дату, отражаются в составе прочих доходов и расходов.

6. Оборотные и внеоборотные активы, краткосрочные и долгосрочные обязательства

В бухгалтерском балансе дебиторская и кредиторская задолженность, включая задолженность по заемным средствам, относятся к оборотным активам и краткосрочным обязательствам, если срок их обращения (погашения) не превышает 12 месяцев после отчетной даты или не установлен. Остальные указанные активы и обязательства отражаются как внеоборотные и долгосрочные соответственно. Срок обращения (погашения) таких активов и обязательств определяется условиями соответствующих договоров, выполнение которых привело к возникновению данных активов и обязательств.

Финансовые вложения классифицируются как краткосрочные или долгосрочные исходя из предполагаемого срока их использования (обращения, владения или погашения) после отчетной даты.

ПАО «Мосэнерго»
Пояснения к бухгалтерскому балансу и отчету о финансовых результатах в годовой бухгалтерской (финансовой) отчетности за 2025 год

Если активы и обязательства на начало отчетного периода были классифицированы как внеоборотные и долгосрочные соответственно, а в течение отчетного периода появилась уверенность в том, что погашение (возврат) активов и обязательств произойдет не более чем через 12 месяцев после отчетной даты, то производится переклассификация внеоборотных активов и долгосрочных обязательств в оборотные и краткосрочные (либо в текущую часть долгосрочных) соответственно по состоянию на конец отчетного периода.

7. Нематериальные активы

В составе нематериальных активов Общество учитывает объекты, соответствующие требованиям Федерального стандарта бухгалтерского учета ФСБУ 14/2022 «Нематериальные активы», утвержденного приказом Минфина России от 30 мая 2022 года № 86н, со стоимостью более 100 000 рублей за единицу. К товарным знакам, знакам обслуживания, наименованиям мест происхождения товаров, фирменным наименованиям, разрешениям (лицензиям) на отдельные виды деятельности лимит не применяется.

После признания объекты нематериальных активов оцениваются в бухгалтерском учете по первоначальной стоимости (переоценка не проводится).

В бухгалтерском балансе нематериальные активы отражены по первоначальной (фактической) стоимости за минусом суммы амортизации, накопленной за все время их использования, и суммы накопленного обесценения.

Амортизация нематериальных активов начисляется линейным способом.

Начисление амортизации объектов нематериальных активов начинается с первого числа месяца, следующего за месяцем признания объекта нематериальных активов в бухгалтерском учете, и прекращается с первого числа месяца, следующего за месяцем списания объекта нематериальных активов с бухгалтерского учета.

Общество устанавливает срок полезного использования по каждому виду амортизируемых нематериальных активов при их постановке на учет исходя из срока действия исключительных прав, прав на результаты интеллектуальной деятельности и средства индивидуализации, разрешения (лицензии) на осуществление отдельных видов деятельности, ожидаемого срока использования актива с учетом нормативных, договорных и других ограничений, в течение которого предполагается получать экономическую выгоду (доход).

Проверка на обесценение объектов нематериальных активов производится Обществом не реже 1 (одного) раза в год.

8. Основные средства

К основным средствам относятся активы, соответствующие требованиям Федерального стандарта бухгалтерского учета ФСБУ 6/2020 «Основные средства», утвержденного приказом Минфина России от 17 сентября 2020 года № 204н, принятые к учету в установленном порядке, стоимостью более 100 000 рублей.

В случае наличия в обособленном комплексе конструктивно-сочлененных предметов частей, имеющих отличные сроки полезного использования, эти части независимо от размера их стоимости учитываются в составе основных средств в качестве отдельных инвентарных объектов.

Независимо от стоимости и срока полезного использования в составе основных средств учитываются объекты недвижимого имущества, транспортные средства (исключая велосипеды, велосмобили), оружие, объекты энергетического оборудования.

Стоимость малоценных объектов основных средств не более 100 000 рублей (включительно) за единицу по мере ее формирования и готовности таких объектов к эксплуатации списывается в полном размере в состав расходов текущего периода или включается в стоимость других создаваемых активов с одновременным отражением стоимости малоценных объектов на забалансовом счете (забалансовый учет ведется до их списания).

ПАО «Мосэнерго»
Пояснения к бухгалтерскому балансу и отчету о финансовых результатах в годовой бухгалтерской (финансовой) отчетности за 2025 год

После признания в бухгалтерском учете все группы основных средств оцениваются по первоначальной стоимости (переоценка не проводится).

Принятые Обществом сроки полезного использования по основным группам основных средств приведены ниже.

Группа основных средств	Сроки полезного использования объектов, принятых на баланс (число лет)
Здания и сооружения	6-161
Машины и оборудование	3-119
Прочие основные средства	2-96
Инвестиционная недвижимость	18-125

По амортизируемым основным средствам применяется линейный способ амортизации исходя из установленных сроков их полезного использования.

Начисление амортизации объектов основных средств начинается с первого числа месяца, следующего за месяцем признания объекта основных средств в бухгалтерском учете и прекращается с первого числа месяца, следующего за месяцем списания объекта основных средств со счетов бухгалтерского учета.

Проверка на обесценение объектов основных средств осуществляется не реже 1 (одного) раза в год.

Для объектов основных средств, включенных в перечень объектов основных средств, подлежащих списанию, или иной документ, которым оформляется планирование списания объектов основных средств, которые не используются в деятельности Общества, а также объектов основных средств, которые одновременно отвечают критериям: не пригодны для использования, не подлежат восстановлению и не используются в деятельности Общества, при этом не включены в указанные документы, обесценение признается для всех компонентов инвентарного объекта основных средств в размере разности между их балансовой стоимостью и стоимостью материальных ценностей, пригодных для потребления, продажи или использования, планируемых к извлечению из ликвидируемых объектов. Для объектов основных средств, подлежащих частичной ликвидации, обесценение не признается.

9. Инвестиционная недвижимость

Объекты, представляющие собой недвижимость, предназначенную для предоставления за плату во временное пользование и (или) получение дохода от прироста ее стоимости, образуют отдельную группу активов – инвестиционную недвижимость.

10. Капитальные вложения во внеоборотные активы

В составе капитальных вложений во внеоборотные активы учитываются затраты на приобретение, создание, улучшение объектов основных средств, нематериальных и поисковых активов, затраты на получение прав пользования активами, иные вложения во внеоборотные активы. Оборудование, не требующее монтажа, находящееся на складе и предназначенное для строящихся объектов, учитывается в составе объектов капитальных вложений обособленно.

В бухгалтерском балансе объекты капитальных вложений во внеоборотные активы с учетом их существенности отражаются по строкам 1110 «Нематериальные активы», 1152 «капитальные вложения», 1160 «Инвестиционная недвижимость» в зависимости от того, в качестве каких активов данные объекты будут приняты к учету после завершения соответствующих вложений во внеоборотные активы.

Проверка на обесценение объектов капитальных вложений осуществляется не реже 1 (одного) раза в год.

ПАО «Мосэнерго»
Пояснения к бухгалтерскому балансу и отчету о финансовых результатах в годовой бухгалтерской (финансовой)
отчетности за 2025 год

По объектам капитальных вложений, в отношении которых существует высокая вероятность, что объекты не подлежат дальнейшему строительству признается обесценение в размере разности между их балансовой стоимостью и стоимостью материальных ценностей, пригодных для потребления, продажи или использования, планируемых к извлечению из ликвидируемых объектов.

11. Учет аренды

Общество при заключении договоров, предусматривающих получение (предоставление) за плату во временное пользование имущества, оценивает указанные договоры на предмет их соответствия требованиям признания в качестве договоров аренды согласно Федеральному стандарту бухгалтерского учета ФСБУ 25/2018 «Бухгалтерский учет аренды», утвержденному приказом Минфина России от 16 октября 2018 года № 208н.

Не признаются договорами аренды договоры, предусматривающие (прямо или косвенно) передачу имущества для его использования организацией-получателем, главным образом, в целях исполнения встречных обязательств перед организацией, предоставившей это имущество.

В качестве единицы учета аренды признается договор, если иной подход к выделению объектов учета аренды не является более уместным, исходя из положений договора.

Общество применяет упрощение и не признают в качестве объектов учета аренды договоры, по которым ежемесячная стоимость аренды не превышает 10 000 рублей (включительно) без налога на добавленную стоимость (далее – НДС) в месяц.

Учет у арендодателя.

По договорам финансовой аренды Общество оценивает инвестицию в аренду в размере ее чистой стоимости, которая определяется путем дисконтирования валовой стоимости.

Проценты, начисляемые по инвестиции в аренду, учитываются по мере их начисления в составе прочих доходов и отражаются в отчете о финансовых результатах в строке «Проценты к получению».

Доходы в виде арендной платы по договорам, не являющимся финансовой арендой, признаются равномерно.

Инвестиция в аренду проверяется на обесценение.

Учет у арендатора

Общество признает право пользования активом и обязательство по аренде на дату предоставления предмета аренды. Общество не признает право пользования активом и обязательство по аренде для краткосрочных договоров аренды, срок по которым не превышает 12 месяцев с учетом оценки вероятности пролонгации договора аренды.

В случае, если Общество не признает предмет аренды по договору в качестве права пользования активом и обязательство по аренде, платежи в виде арендной платы по таким договорам аренды признаются равномерно в течение срока аренды в составе расходов текущего отчетного периода или в стоимости актива в зависимости от характера использования актива.

Арендные платежи дисконтируются с использованием процентной ставки, заложенной в договоре аренды, если такая ставка может быть легко определена, а при ее отсутствии – с использованием процентной ставки привлечения дополнительных заемных средств, представляющей собой ставку, по которой на дату начала арендных отношений Общество могло бы привлечь на аналогичный срок и при аналогичном обеспечении заемные средства, необходимые для получения актива со стоимостью, аналогичной стоимости права пользования активом в аналогичных экономических условиях.

По договорам аренды земельных участков общество признает право пользования активом не зависимо от стоимости предмета аренды.

ПАО «Мосэнерго»
Пояснения к бухгалтерскому балансу и отчету о финансовых результатах в годовой бухгалтерской (финансовой) отчетности за 2025 год

Начисление амортизации права пользования активом начинается с первого числа месяца, следующего за месяцем признания объекта в бухгалтерском учете, и прекращается с первого числа месяца, следующего за месяцем списания объекта с бухгалтерского учета.

При аренде земельных участков право пользования активом:

- амортизируется, если по окончании срока аренды земельный участок подлежит возврату арендодателю;
- не амортизируется, если по окончании срока аренды земельный участок переходит в собственность арендатора.

Принятые Обществом сроки полезного использования по основным группам прав пользования активами приведены ниже.

Группа прав пользования активами	Сроки полезного использования объектов, принятых на баланс (число лет)
Здания и сооружения	5 – 39
Машины и оборудование	5 – 17
Прочие основные средства	3 – 61

Общество проверяет права пользования активами на обесценение не реже одного раза в год.

Проценты по обязательству по аренде учитываются в составе строки 2330 «Проценты к уплате» отчета о финансовых результатах по мере их начисления или включаются в стоимость актива, если арендуемое имущество используется для создания другого актива.

12. Финансовые вложения

Финансовые вложения приведены по первоначальной стоимости, представляющей фактические затраты на их приобретение, кроме финансовых вложений, по которым можно определить текущую рыночную стоимость, и финансовых вложений, по которым создан резерв под обесценение финансовых вложений.

Финансовые вложения, по которым можно определить текущую рыночную стоимость, отражаются в бухгалтерской (финансовой) отчетности по состоянию на конец отчетного квартала по текущей рыночной стоимости. Разница между оценкой таких финансовых вложений на текущую отчетную дату и предыдущей их оценкой относится на прочие доходы и расходы и показывается в отчете о финансовых результатах свернуто в разрезе каждого эмитента.

Финансовые вложения, по которым не определяется текущая рыночная стоимость, отражаются в бухгалтерском балансе по их первоначальной стоимости. На конец отчетного периода указанные вложения, по которым имеется устойчивое снижение их стоимости, отражаются в бухгалтерской (финансовой) отчетности за минусом начисленного резерва под обесценение финансовых вложений. Общество на основании доступной информации определяет расчетную стоимость финансовых вложений, имеющих признаки устойчивого снижения стоимости, и на сумму превышения первоначальной стоимости данных вложений над их расчетной стоимостью создает резерв под обесценение финансовых вложений. Сумма созданного резерва относится на прочие расходы.

Ценные бумаги, по которым текущая рыночная стоимость не определяется, (кроме векселей и депозитных сертификатов), отражаются в бухгалтерском учете при выбытии по их видам по способу ФИФО.

Иные финансовые вложения, в том числе векселя и депозитные сертификаты (за исключением перечисленных ценных бумаг), по которым текущая рыночная стоимость не определяется, отражаются в бухгалтерском учете при их выбытии по первоначальной стоимости каждой единицы бухгалтерского учета финансовых вложений.

Единицей бухгалтерского учета по видам финансовых вложений является: один выданный заем, отдельный вклад в уставный капитал, отдельный банковский депозит, дебиторская задолженность, приобретенная на основании уступки права требования и др.

13. Прочие внеоборотные активы

В составе прочих внеоборотных активов в бухгалтерском балансе по строке 1190 «Прочие внеоборотные активы» отражаются:

- долгосрочная дебиторская задолженность, включая суммы выданных авансов, предварительных оплат, задатков, связанных с осуществлением капитальных вложений, независимо от сроков погашения;
- расходы будущих периодов, подлежащие списанию в течение более чем 12 месяцев после отчетной даты;

14. Запасы

Запасы, включая запасы, предназначенные для управленческих нужд, при их постановке на учет оцениваются по фактической себестоимости.

Оценка запасов при их выбытии производится по способу средней себестоимости.

Общество образует в порядке, установленном Федеральным стандартом бухгалтерского учета ФСБУ 5/2019 «Запасы», утвержденным приказом Минфина России от 15 ноября 2019 г. № 180н, резерв под обесценение запасов. Проверка запасов на обесценение проводится не реже чем ежеквартально по состоянию на отчетную дату. При этом данный резерв не создается по запасам, если на отчетную дату чистая стоимость продажи этих запасов соответствует или превышает их фактическую себестоимость.

Резерв под обесценение запасов не создается по сырью, материалам и другим запасам, используемым при производстве готовой продукции, выполнении работ и оказании услуг, если эту продукцию (работы, услуги) предполагается реализовать по цене, соответствующей себестоимости или выше себестоимости.

Фактическая себестоимость незавершенного производства и готовой продукции формируется без учета общехозяйственных расходов.

15. Дебиторская задолженность

Задолженность покупателей и заказчиков определяется исходя из цен, установленных договорами между Обществом и покупателями (заказчиками), с учетом всех предоставленных Обществом скидок и надбавок.

Дебиторская задолженность, не погашенная в сроки, установленные договорами, и не обеспеченная соответствующими гарантиями, поручительствами, залогами или иным способом, а также задолженность, сроки погашения которой еще не наступили, но в отношении которой существует высокая вероятность ее непогашения в установленный договором срок, отражается за минусом начисленного резерва по сомнительным долгам. Этот резерв представляет собой оценку Обществом той части задолженности, которая, возможно, не будет погашена. Начисленный резерв по сомнительным долгам относится на прочие расходы. При оплате сомнительной задолженности, по которой был создан резерв, соответствующая сумма резерва относится на прочие доходы (восстанавливается).

Нереальная к взысканию задолженность, в том числе задолженность с истекшим сроком исковой давности, списывается с баланса по мере признания ее таковой с последующим учетом за балансом в течение 5 лет.

Задолженность по налогам в бухгалтерской (финансовой) отчетности отражается развернуто при отсутствии у Общества права в соответствии с положениями Налогового кодекса Российской Федерации провести зачет признанных сумм и намерения урегулировать налоговую задолженность в нетто-величине.

16. Эквиваленты денежных средств и представление денежных потоков в отчете о движении денежных средств

К эквивалентам денежных средств относятся высоколиквидные финансовые вложения, которые могут быть легко обращены в заранее известную сумму денежных средств и которые подвержены незначительному риску изменения стоимости. Общество относит к денежным эквивалентам краткосрочные банковские депозиты,

размещенные на срок до трех месяцев (на дату размещения), а также другие высоколиквидные финансовые вложения, имеющие короткий срок погашения (три месяца или менее на дату размещения), за исключением договоров займов по денежному пулу, и отражает их по строке 1250 «Денежные средства и денежные эквиваленты» бухгалтерского баланса.

В отчете о движении денежных средств денежные потоки Общества, которые не могут быть однозначно классифицированы в составе потоков по текущим, инвестиционным или финансовым операциям, относятся к денежным потокам от текущих операций. К таким денежным потокам относятся суммы направленных на уплату в бюджет и полученных из бюджета возмещений по косвенным налогам.

Данные о наличии и движении денежных средств и денежных эквивалентов в иностранной валюте при составлении отчета о движении денежных средств пересчитываются по официальному курсу иностранной валюты к рублю, устанавливаемому Центральным банком Российской Федерации на дату осуществления или поступления платежа. Разница, возникшая в связи с пересчетом денежных потоков и остатков денежных средств и их эквивалентов, выраженных в иностранной валюте, по курсам на даты совершения операций в иностранной валюте и на отчетные даты, включается в строку 4490 «Величина влияния изменения курса иностранной валюты по отношению к рублю» отчета о движении денежных средств.

Проценты по депозитам сроком до 3-х месяцев отражаются в отчете о движении денежных средств в операционной деятельности, проценты по депозитам сроком свыше 3-х месяцев отражаются в отчете о движении денежных средств в инвестиционной деятельности.

В отчете о движении денежных средств представляются свернуто:

- поступления и платежи, возникающие в связи с валютно-обменными операциями и обменом одних денежных эквивалентов на другие денежные эквиваленты;
- операции по краткосрочным займам, выданным по договорам денежного пула и погашенным в течение отчетного периода
- операции по краткосрочным кредитам и займам, полученным и погашенным в течение отчетного периода;
- иные денежные потоки, характеризующиеся быстрым оборотом, большими суммами и короткими сроками возврата;
- расчеты комиссионера или агента в связи с осуществлением ими услуг (за исключением платы за сами услуги);
- средства, полученные в качестве финансирования по инвестиционному договору и направленные на оплату приобретенных работ, услуг, сырья и иных оборотных активов в рамках инвестиционных договоров;
- поступления в счет возмещения коммунальных платежей и осуществление этих платежей в арендных и иных аналогичных отношениях;
- прочие расчеты, характеризующие не столько деятельность организации, сколько деятельность ее контрагентов;
- суммы косвенных налогов в составе поступлений от покупателей и заказчиков и платежей поставщикам и подрядчикам.

17. Оценочные обязательства

Общество признает в бухгалтерском учете следующие оценочные обязательства:

- по выплате вознаграждения по итогам работы за год;
- по оплате отпусков на последний день каждого отчетного периода;
- другие оценочные обязательства.

Величина оценочного обязательства по выплате вознаграждения по итогам работы за год определяется на основе установленного в Обществе порядка определения величины указанного вознаграждения и признается в бухгалтерской (финансовой) отчетности на конец отчетного года.

Величина оценочного обязательства по оплате отпусков определяется исходя из количества дней отпуска, неиспользованных работниками Общества за время их работы в Обществе, и средних заработков,

ПАО «Мосэнерго»
Пояснения к бухгалтерскому балансу и отчету о финансовых результатах в годовой бухгалтерской (финансовой) отчетности за 2025 год

определяемых для каждого из них, и признается в бухгалтерской (финансовой) отчетности на конец каждого отчетного периода.

Вышеуказанные оценочные обязательства относятся на расходы по обычным видам деятельности.

18. Расчеты с бюджетом по налогу на прибыль

Общество формирует в бухгалтерском учете информацию о налоге на прибыль в соответствии с Положением по бухгалтерскому учету «Учет расчетов по налогу на прибыль организаций» ПБУ 18/02, утвержденным приказом Минфина России от 19 ноября 2002 года № 114н.

Для целей исчисления налога на прибыль доходы признаются в том отчетном (налоговом) периоде, в котором они имели место, независимо от фактического поступления денежных средств, иного имущества (работ, услуг) и (или) имущественных прав (метод начисления).

Общество отражает в бухгалтерском учете и отчетности отложенные налоговые активы и отложенные налоговые обязательства, постоянные налоговые доходы и постоянные налоговые расходы, т. е. суммы, способные оказать влияние на величину текущего налога на прибыль в текущем и/или последующих отчетных периодах.

Информация о постоянных и временных разницах формируется на основании первичных учетных документов.

Величина текущего налога на прибыль определяется на основе данных, сформированных в бухгалтерском учете. При этом величина текущего налога на прибыль должна соответствовать сумме исчисленного налога на прибыль, отраженного в налоговой декларации по налогу на прибыль организаций отчетного налогового периода.

Суммы отложенного налогового актива и отложенного налогового обязательства отражаются в бухгалтерском балансе развернуто в составе внеоборотных активов по строке 1180 «Отложенные налоговые активы» и долгосрочных обязательств по строке 1420 «Отложенные налоговые обязательства» бухгалтерского баланса соответственно.

19. Признание доходов

Доходы от реализации товаров, продукции (работ, услуг) признаются выручкой на день перехода права собственности на товары покупателям, результатов выполненных работ или возмездного оказания услуг заказчиком, определенный в соответствии с условиями заключенных договоров.

Выручка отражается в бухгалтерской (финансовой) отчетности за минусом НДС, акцизов и аналогичных обязательных платежей.

20. Признание расходов

Расходами по обычным видам деятельности признаются расходы, связанные с производством продукции, выполнением работ, оказанием услуг, продажей товаров.

К управленческим расходам относятся общехозяйственные расходы, которые ежемесячно списываются в полной сумме на финансовые результаты отчетного периода.

21. Изменения в учетной политике

Существенные изменения в учетную политику на 2025 год не вносились.

Промежуточная бухгалтерская (финансовая) отчетность составляется Обществом нарастающим итогом:

- с 1 января по 31 марта отчетного года,
- с 1 января по 30 июня отчетного года,
- с 1 января по 30 сентября отчетного года.

В промежуточной бухгалтерской (финансовой) отчетности Общество раскрывает информацию об имевших место в промежуточный отчетный период существенных фактах хозяйственной жизни, актуализирующую информацию, раскрытую в годовой бухгалтерской (финансовой) отчетности за год, предшествующий промежуточному отчетному периоду.

Применение с 1 апреля 2025 года ФСБУ 28/2023 «Инвентаризация» не оказало непосредственного влияния на показатели бухгалтерской (финансовой) отчетности Общества за 2025 год.

22. Корректировка данных предшествующего отчетного периода

Корректировки показателей 2023 и 2024 годов в годовой бухгалтерской (финансовой) отчетности за 2025 год произведены в связи с применением Обществом с 1 января 2025 года ФСБУ 4/2023.

Состав, наименования и коды показателей в бухгалтерском балансе, отчете о финансовых результатах, отчете об изменениях капитала, отчете о движении денежных средств приведены в соответствие с ФСБУ 4/2023.

В бухгалтерском балансе долгосрочная дебиторская задолженность представлена в составе строки 1190 «Прочие внеоборотные активы». По строке 1193 «авансы выданные» отражены авансы, в том числе выданные в связи с осуществлением капитальных вложений.

В бухгалтерском балансе изменен состав расшифровочных строк к строкам 1150 «Основные средства», 1190 «Прочие внеоборотные активы», 1230 «Дебиторская задолженность», 1450 «Прочие долгосрочные обязательства», 1520 «Кредиторская задолженность».

В отчете о финансовых результатах зачтены показатели прочих доходов и прочих расходов, связанные с одним или несколькими аналогичными фактами хозяйственной жизни.

Бухгалтерский баланс:

тыс. руб.

Наименование строки	Код показателя	Сумма до корректировки	Корректировка	Сумма с учетом корректировки
Корректировки показателей баланса на 31 декабря 2024 года				
I. ВНЕОБОРОТНЫЕ АКТИВЫ				
Основные средства	1150	236 207 176	(1 056 871)	235 150 305
Инвестиционная недвижимость	1156	1 056 871	(1 056 871)	-
Инвестиционная недвижимость	1160	-	1 056 871	1 056 871
Прочие внеоборотные активы	1190	11 440 389	6 591 119	18 031 508
дебиторская задолженность	1191	-	14 920 829	14 920 829
покупатели и заказчики	1192	-	1 971 078	1 971 078
авансы выданные	1193	-	8 418 047	8 418 047
прочие дебиторы	1199	-	4 531 704	4 531 704
Итого по разделу I	1100	303 203 229	6 591 119	309 794 348
Дебиторская задолженность	1230	46 393 449	(6 591 119)	39 802 330
Дебиторская задолженность (платежи по которой ожидаются более чем через 12 месяцев после отчетной даты), в т.ч.:	1231	6 591 119	(6 591 119)	-
покупатели и заказчики	1232	1 971 078	(1 971 078)	-
авансы выданные	1233	88 337	(88 337)	-
прочие дебиторы	1234	4 531 704	(4 531 704)	-
Итого по разделу II	1200	99 403 623	(6 591 119)	92 812 504

ПАО «Мосэнерго»

Пояснения к бухгалтерскому балансу и отчету о финансовых результатах в годовой бухгалтерской (финансовой) отчетности за 2025 год

Наименование строки	Код показателя	Сумма до корректировки	Корректировка	Сумма с учетом корректировки
БАЛАНС	1600	402 606 852	-	402 606 852
IV. ДОЛГОСРОЧНЫЕ ОБЯЗАТЕЛЬСТВА				
Прочие долгосрочные обязательства	1450	2 872 515	-	2 872 515
кредиторская задолженность	1451	-	226 338	226 338
обязательства по аренде	1455	2 646 177	-	2 646 177
Итого по разделу IV	1400	41 303 591	-	41 303 591
V. КРАТКОСРОЧНЫЕ ОБЯЗАТЕЛЬСТВА				
Кредиторская задолженность	1520	19 226 255	-	19 226 255
авансы полученные	1525	-	1 056 473	1 056 473
задолженность перед акционерами	1526	-	343 600	343 600
(участниками) по выплате доходов				
прочие кредиторы	1529	-	256 252	256 252
прочие кредиторы, в т.ч.	1525	1 312 725	(1 312 725)	-
авансы полученные	1527	1 056 473	(1 056 473)	-
другие расчеты	1528	256 252	(256 252)	-
задолженность перед участниками	1529	343 600	(343 600)	-
(учредителями) по выплате доходов				
Итого по разделу V	1500	24 041 283	-	24 041 283
БАЛАНС	1700	402 606 852	-	402 606 852
Корректировки показателей баланса на 31 декабря 2023 года				
I. ВНЕОБОРОТНЫЕ АКТИВЫ				
Основные средства	1150	230 867 866	(1 112 292)	229 755 574
Инвестиционная недвижимость	1156	1 112 292	(1 112 292)	-
Инвестиционная недвижимость	1160	-	1 112 292	1 112 292
Прочие внеоборотные активы	1190	12 803 867	2 401 320	15 205 187
дебиторская задолженность	1191	-	11 699 347	11 699 347
покупатели и заказчики	1192	-	1 819 342	1 819 342
авансы выданные	1193	-	9 365 170	9 365 170
прочие дебиторы	1199	-	514 835	514 835
Итого по разделу I	1100	298 541 518	2 401 320	300 942 838
Дебиторская задолженность	1230	35 878 775	(2 401 320)	33 477 455
Дебиторская задолженность (платежи по которой ожидаются более чем через 12 месяцев после отчетной даты), в т.ч.:	1231	2 401 320	(2 401 320)	-
покупатели и заказчики	1232	1 819 342	(1 819 342)	-
авансы выданные	1233	67 143	(67 143)	-
прочие дебиторы	1234	514 835	(514 835)	-
Итого по разделу II	1200	97 147 659	(2 401 320)	94 746 339
БАЛАНС	1600	395 689 177	-	395 689 177
IV. ДОЛГОСРОЧНЫЕ ОБЯЗАТЕЛЬСТВА				
Прочие долгосрочные обязательства	1450	3 777 168	-	3 777 168
кредиторская задолженность	1451	-	473 809	473 809
обязательства по аренде	1455	3 303 359	-	3 303 359
Итого по разделу IV	1400	35 131 984	-	35 131 984
V. КРАТКОСРОЧНЫЕ ОБЯЗАТЕЛЬСТВА				
Кредиторская задолженность	1520	23 451 965	-	23 451 965
авансы полученные	1525	-	805 906	805 906
задолженность перед акционерами	1526	-	263 609	263 609
(участниками) по выплате доходов				
прочие кредиторы	1529	-	265 892	265 892
прочие кредиторы, в т.ч.	1525	1 071 798	(1 071 798)	-
авансы полученные	1527	805 906	(805 906)	-
другие расчеты	1528	265 892	(265 892)	-
задолженность перед участниками	1529	263 609	(263 609)	-
(учредителями) по выплате доходов				
Итого по разделу V	1500	27 804 785	-	27 804 785
БАЛАНС	1700	395 689 177	-	395 689 177

ПАО «Мосэнерго»
Пояснения к бухгалтерскому балансу и отчету о финансовых результатах в годовой бухгалтерской (финансовой)
отчетности за 2025 год

Отчет о финансовых результатах:

Наименование показателя	Код показателя	За 2024 год			тыс. руб.
		Сумма до корректировки	Корректировка	Сумма после корректировки	
Прочие доходы	2340	3 818 921	(730 620)	3 088 301	
Прочие расходы	2350	(4 132 742)	730 620	(3 402 122)	
Прибыль (убыток) от продолжающейся деятельности до налогообложения	2350	21 048 826	-	21 048 826	
Чистая прибыль (убыток)	2400	10 851 632	-	10 851 632	

III. Раскрытие существенных показателей

Показатели на 31 декабря 2024 года, на 31 декабря 2023 года, а также за 2024 год приведены с учетом корректировок, раскрытых в разделе II в пояснении 22 «Корректировка данных предшествующего отчетного периода».

23. Информация по сегментам

Информация, представленная в данном разделе, раскрывается на основании ПБУ 12/2010 «Информация по сегментам» и приводится в оценке, в которой она представляется полномочным лицам организации для принятия решений (по данным управленческого учета).

В деятельности Общества могут быть выделены два основных отчетных сегмента:

тыс. руб.

	Электроэнергия и мощность	Теплоэнергия	Прочие	Итого по сегментам
За 2025 год				
Выручка сегмента	171 965 899	114 531 885	2 882 905	289 380 689
Прибыль (убыток) сегмента	20 927 446	(6 883 124)	62 939	14 107 261
Амортизация по основным средствам и нематериальным активам за год	(9 759 855)	(7 166 142)	(565 771)	(17 491 768)
Иные расходы/доходы сегмента	94 602	(590 123)	X	(495 521)
За 2024 год				
Выручка сегмента	153 402 432	105 718 910	2 839 015	261 960 357
Прибыль (убыток) сегмента	13 998 429	2 185 559	94 208	16 278 196
Амортизация по основным средствам и нематериальным активам за год	(10 384 451)	(7 533 237)	(745 190)	(18 662 878)
Иные расходы/доходы сегмента	129 946	205 618	X	335 564

Лица, принимающие операционные решения, оценивают результаты деятельности данных сегментов на основе прибыли/убытка сегмента, которая рассчитывается как выручка, уменьшенная на относящиеся к ней расходы, распределенные в результате калькулирования фактической себестоимости по видам деятельности.

В иных расходах/доходах, распределенных по сегментам, отражается резерв по сомнительной задолженности, относящийся к сегменту. Сальдированный финансовый результат по сегментам отличается от показателя прибыли (убытка) до налогообложения на величину не распределенных по сегментам доходов и расходов, относящихся к деятельности Общества в целом.

К расходам, не распределенным по сегментам, относятся проценты к уплате, управленческие расходы и иные прочие расходы, за исключением резерва по сомнительной задолженности, относящегося к сегменту.

К доходам, не распределенным по сегментам, относятся проценты к получению, доходы от участия в других организациях, а также иные прочие доходы.

В связи с тем, что все электростанции Общества осуществляют комбинированное производство электрической и тепловой энергии, Общество не раскрывает информацию по активам и обязательствам в разрезе сегментов, так как необходимая база для их распределения отсутствует.

Принимая во внимание, что действующая в Обществе система бухгалтерского учета не позволяет произвести с достаточной надежностью разделение платежей поставщикам и подрядчикам и поступлений от покупателей и заказчиков в разрезе сегментов, Общество не раскрывает в соответствии с пунктом 25 ПБУ 23/2011 «Отчет о движении денежных средств» в бухгалтерской отчетности денежные потоки от текущих, инвестиционных и финансовых операций по каждому отчетному сегменту, определенному в соответствии с ПБУ 12/2010 «Информация по сегментам».

24. Нематериальные активы

Информация по пояснению «Нематериальные активы» дополняется табличными пояснениями 1.1 «Наличие и движение нематериальных активов», 1.2 «Капитальные вложения в объекты нематериальных активов» к бухгалтерскому балансу и отчету о финансовых результатах.

25. Основные средства

Информация по пояснению «Основные средства» дополняется табличными пояснениями 2.1 «Наличие и движение основных средств», 2.2 «Наличие и движение прав пользования активами», 2.3. «Капитальные вложения в объекты основных средств, инвестиционной недвижимости и права пользования активами», 2.4 «Основные средства, в отношении которых имеются ограничения использования» к бухгалтерскому балансу и отчету о финансовых результатах.

В отчетном году элементы амортизации основных средств существенно не изменились по сравнению с предыдущим отчетным периодом.

Балансовая стоимость неамортизируемых объектов основных средств составила:

Наименование показателя	На 31.12.2025	На 31.12.2024	тыс. руб.
			На 31.12.2023
Неамортизируемые основные средства	2 700	2 700	2 700

26. Обесценение активов

По состоянию на 31 декабря 2024 и 31 декабря 2025 года Общество провело тест на обесценение балансовой стоимости активов: основных средств, прав пользования активами, объектов капитальных вложений, объектов нематериальных активов.

В результате теста на обесценение за год, закончившийся 31 декабря 2025 года, признан убыток от обесценения. За год, закончившийся 31 декабря 2024 года, признан убыток от обесценения. Возмещаемая сумма каждой генерирующей единицы определялась на основе показателя ценности использования. Ценность использования была определена посредством дисконтирования будущих денежных потоков денежных средств, которые будут получены в результате продолжающегося использования данной единицы.

Группа применяла ставки дисконтирования от 10,12% до 13,83 % и от 10,74% до 18,23% по состоянию на 31 декабря 2025 года и 31 декабря 2024 года, соответственно. Денежные потоки были спрогнозированы на основе фактических результатов деятельности, бюджетов и иных корпоративных документов, содержащих прогнозные данные.

27. Финансовые вложения

Информация по пояснению «Финансовые вложения» дополняется табличным пояснением 3.1 «Наличие и движение финансовых вложений» к бухгалтерскому балансу и отчету о финансовых результатах.

Сумма резерва под обесценение долгосрочных и краткосрочных финансовых вложений составила:

Наименование показателя	тыс. руб.		
	На 31.12.2025	На 31.12.2024	На 31.12.2023
Резерв под обесценение долгосрочных финансовых вложений, в том числе:	5 892 216	5 892 216	5 616 198
Инвестиции в дочерние общества	1 390 738	1 390 738	1 390 738
Инвестиции в зависимые общества	4 501 478	4 501 478	4 225 460

По строкам 1170 «Финансовые вложения» и 1240 «Финансовые вложения (за исключением денежных эквивалентов)» бухгалтерского баланса, отражены:

Наименование показателя	Долгосрочные финансовые вложения			Краткосрочные финансовые вложения		
	На 31.12.2025	На 31.12.2024	На 31.12.2023	На 31.12.2025	На 31.12.2024	На 31.12.2023
Финансовые вложения, по которым текущая рыночная стоимость не определяется	52 700 268	52 316 995	52 830 508	29 998 227	31 092 316	42 384 723

28. Прочие внеоборотные активы

Сумма резерва по сомнительным долгам, отраженная в составе строки 1191 «дебиторская задолженность», составила:

- на 31 декабря 2025 года – 21 420 тыс. руб.
- на 31 декабря 2024 года – 21 823 тыс. руб.
- на 31 декабря 2023 года – 22 707 тыс. руб.

Авансы, предварительная оплата, уплаченные Обществом в связи с осуществлением капитальных вложений в объекты внеоборотных активов и отраженные по строке 1193 «авансы выданные» бухгалтерского баланса, составили:

- на 31 декабря 2025 года – 5 292 544 тыс. руб.
- на 31 декабря 2024 года – 8 329 710 тыс. руб.
- на 31 декабря 2023 года – 9 298 027 тыс. руб.

В составе прочей дебиторской задолженности по строке 1199 «прочие дебиторы» бухгалтерского баланса отражены:

Вид задолженности	тыс. руб.		
	На 31.12.2025	На 31.12.2024	На 31.12.2023
Беспроцентные займы	4 430 704	4 213 298	-
Прочая	177 674	318 406	514 835
Итого:	4 608 378	4 531 704	514 835

29. Запасы

Информация по пояснению «Запасы» дополняется табличным пояснением 4.1 «Наличие и движение запасов к бухгалтерскому балансу и отчету о финансовых результатах».

Сумма авансов, предварительной оплаты, уплаченных Обществом в связи с приобретением запасов, отражаемая по строкам 1193 «авансы выданные» и 1233 «авансы выданные» бухгалтерского баланса, составляет:

на 31 декабря 2025 года – 2 258 766 тыс. руб.
на 31 декабря 2024 года – 1 089 279 тыс. руб.
на 31 декабря 2023 года – 1 436 807 тыс. руб.

Стоимость запасов, принятых на ответственное хранение, отраженных за балансом, составляет:

на 31 декабря 2025 года – 353 319 тыс. руб.
на 31 декабря 2024 года – 353 790 тыс. руб.
на 31 декабря 2023 года – 0 тыс. руб.

30. Краткосрочная дебиторская задолженность

Сумма резерва по сомнительным долгам, отраженная в составе строки 1230 «Дебиторская задолженность», составила:

на 31 декабря 2025 года – 12 477 553 тыс. руб.
на 31 декабря 2024 года – 12 430 447 тыс. руб.
на 31 декабря 2023 года – 13 031 365 тыс. руб.

В составе прочей дебиторской задолженности по строке 1239 «прочие дебиторы» бухгалтерского баланса отражены:

Вид задолженности	На 31.12.2025	На 31.12.2024	тыс. руб. На 31.12.2023
Переплата по налогам и сборам	2 599 438	2 396 694	1 472 691
Беспроцентные займы	1 453 967	959 356	-
Проценты по займам выданным и дебиторской задолженности с отсрочкой платежа	1 268 299	1 983 253	1 224 419
Прочая	672 203	298 524	142 021
Итого:	5 993 907	5 637 827	2 839 131

В составе прочей дебиторской задолженности учитываются беспроцентные займы, предоставленные дочерним обществам. Такие вложения осуществляются Обществом в целях улучшения финансовых результатов деятельности и ускорения расчетов с контрагентами соответственно.

31. Капитал

Уставный капитал

Величина уставного капитала соответствует величине, установленной Уставом Общества.

Уставный капитал составляет 39 749 360 тыс. руб. и состоит из 39 749 359 700 обыкновенных именных акций номинальной стоимостью 1 рубль каждая. Номинальная стоимость акций, принадлежащих Обществу, составляет 61 тыс. руб. Номинальная стоимость акций Общества, принадлежащих его дочерним и зависимым обществам, составляет 0 тыс. руб.

По состоянию на 31 декабря 2025 года уставный капитал Общества полностью оплачен.
В течение 2025 года величина уставного капитала не менялась.

Права акционеров – владельцев обыкновенных именных акций Общества определены статьей 31 Федерального закона от 26 декабря 1995 года № 208-ФЗ «Об акционерных обществах».

ПАО «Мосэнерго»
Пояснения к бухгалтерскому балансу и отчету о финансовых результатах в годовой бухгалтерской (финансовой) отчетности за 2025 год

Резервный капитал

В соответствии с Уставом Общество создает резервный фонд в размере 5% от уставного капитала. Размер ежегодных отчислений в резервный фонд устанавливается по решению Общего собрания акционеров в размере 5% от чистой прибыли Общества до достижения, указанного выше размера. В соответствии со статьей 35 Федерального закона от 26 декабря 1995 года № 208-ФЗ «Об акционерных обществах», резервный капитал Общества предназначен для покрытия его убытков, а также для погашения облигаций Общества и выкупа акций Общества в случае отсутствия иных средств.

Добавочный капитал

В составе добавочного капитала учитываются в том числе суммы эмиссионного дохода, иные статьи добавочного капитала.

Дивиденды

Вопрос о выплате дивиденда, приходящегося на одну акцию, будет рассматриваться Общим собранием акционеров Общества в 2026 году после подписания и утверждения годовой бухгалтерской (финансовой) отчетности. При утверждении дивиденды, подлежащие выплате акционерам, будут отражены в бухгалтерской (финансовой) отчетности за 2026 год.

По состоянию на 31 декабря 2025 года задолженность по дивидендам в сумме 185 394 тыс. руб. отражена в составе краткосрочных обязательств по строке 1526 «задолженность перед участниками (участниками) по выплате доходов» бухгалтерского баланса.

32. Кредиторская задолженность

По строке 1529 «прочие кредиторы» бухгалтерского баланса в том числе отражены:

Вид задолженности	тыс. руб.		
	На 31.12.2025	На 31.12.2024	На 31.12.2023
Платежи за пользование природными ресурсами	89 141	88 505	69 761
Плата за негативное воздействие на окружающую среду	68 680	11 272	28 578
Прочие кредиторы	194 310	156 475	167 553
Итого:	352 131	256 252	265 892

33. Оценочные обязательства

Информация об оценочных обязательствах приведена в табличном пояснении 6 «Оценочные обязательства» к бухгалтерскому балансу и отчету о финансовых результатах.

ПАО «Мосэнерго»
Пояснения к бухгалтерскому балансу и отчету о финансовых результатах в годовой бухгалтерской (финансовой)
отчетности за 2025 год

34. Налог на прибыль

В соответствии с ПБУ 18/02 «Учет расчетов по налогу на прибыль организаций» Общество отразило в бухгалтерском учете, а также в отчете о финансовых результатах следующие показатели:

		тыс. руб.	
№ п/п	Наименование показателя	За 2025 год	За 2024 год
1	Прибыль (убыток) от продолжающейся деятельности до налогообложения - всего	14 446 265	21 048 826
	в том числе:		
1.1	облагаемая по ставке 25%	14 319 805	-
1.2	облагаемая по ставке 20%	-	21 037 473
1.3	облагаемая по ставке 13%	10 928	11 353
1.4	облагаемая по ставке 0%	115 532	-
2	Условный доход (расход) по налогу на прибыль	(3 581 372)	(4 208 970)
	в том числе:		
2.1	рассчитанный по ставке 25%	(3 579 951)	-
2.2	рассчитанный по ставке 20%	-	(4 207 494)
2.3	рассчитанный по ставке 13%	(1 421)	(1 476)
2.4	рассчитанный по ставке 0%	-	-
3	Постоянный налоговый доход (расход)	(179 212)	474 258
4	Доход (расход) по налогу на прибыль, в том числе:	(3 759 163)	(10 195 718)
4.1	Текущий налог на прибыль организаций	(4 833 326)	(4 484 485)
4.2	Отложенный налог на прибыль организаций	866 815	(6 193 947)
	в том числе обусловленный:		
4.2.1	возникновением (погашением) временных разниц в отчетном периоде	866 815	268 535
4.2.2	изменением правил налогообложения, изменениями применяемых налоговых ставок	-	(6 462 482)
4.2.3	признанием (списанием) отложенных налоговых активов в связи с изменением вероятности того, что организация получит налогооблагаемую прибыль в последующих отчетных периодах	-	-
4.3	Налог на прибыль прошлых лет	207 348	482 714

35. Прочие доходы и расходы

тыс. руб.

Наименование видов прочих доходов и расходов (в составе строк 2340 «Прочие доходы» и 2350 «Прочие расходы» отчета о финансовых результатах)	За 2025 год		За 2024 год	
	Доходы	Расходы	Доходы	Расходы
Изменение оценочных обязательств	2 156 209	-	178 710	783 050
Продажа основных средств, оборудования и запасов	1 045 698	11 451	515 107	-
Изменение резерва по сомнительным долгам	145 693	735 257	367 365	9 881
Обесценение основных средств, инвестиционной недвижимости, капитальных вложений и НМА	-	4 910 353	-	1 112 113
Убытки от выбытия финансовых вложений	-	2 320 929	-	-
Прочие	1 059 731	1 648 220	2 027 119	1 497 078
Итого	4 407 331	9 626 210	3 088 301	3 402 122

Доходы и расходы, связанные с начислением и восстановлением резерва по сомнительным долгам, представлены свернуто, за исключением суммы восстановленного в течение отчетного года резерва по исполненным должниками обязательствам по задолженности, под которую ранее был создан резерв.

36. Прибыль (убыток) на акцию

Базовая прибыль (убыток) на акцию отражает часть прибыли (убытка) отчетного года, причитающейся акционерам – владельцам обыкновенных акций. Данный показатель рассчитывается как отношение базовой прибыли (убытка) за отчетный год к средневзвешенному количеству обыкновенных акций в обращении в течение отчетного года.

При расчете средневзвешенного количества обыкновенных акций в обращении в течение отчетного года акции Общества, приобретенные у акционеров, вычитались.

	За 2025 год	За 2024 год
Базовая прибыль за отчетный год, тыс. руб.	10 685 681	10 851 632
Средневзвешенное количество обыкновенных акций в обращении, тыс. акций	39 749 341	39 749 360
Базовая прибыль на акцию, руб. коп.	0,2688	0,2730

Общество не производило в 2025 году дополнительную эмиссию обыкновенных акций. Общество также не имело ценных бумаг, условиями выпуска которых предусматривалась их конвертация в дополнительное количество обыкновенных акций, и не было какого-либо события, связанного с увеличением количества обыкновенных акций. Поэтому Общество не производит расчет разводненной прибыли (убытка) на акцию.

ПАО «Мосэнерго»
Пояснения к бухгалтерскому балансу и отчету о финансовых результатах в годовой бухгалтерской (финансовой)
отчетности за 2025 год

37. Информация, связанная с движением денежных средств

По строкам 4119, 4219 отчета о движении денежных средств отражены следующие прочие поступления:

Наименование показателя	Код показателя	тыс. руб.	
		2025 год	2024 год
Прочие поступления в составе денежных потоков от текущих операций	4119	4 259 019	4 137 310
косвенные налоги		3 380 269	2 890 049
выручка от продажи материалов		222 251	928 684
прочие поступления		656 499	318 577
Прочие поступления в составе денежных потоков от инвестиционных операций	4219	9 346	505 640
авансы полученные		693	504 891
прочие поступления		8 653	749

По строкам 4129, 4229, 4329 отчета о движении денежных средств отражены следующие прочие платежи:

Наименование показателя	Код показателя	тыс. руб.	
		2025 год	2024 год
Прочие платежи в составе денежных потоков от текущих операций	4129	11 993 667	8 475 301
расчеты по страховым взносам		4 283 638	3 758 387
расчеты с бюджетом (кроме налога на прибыль)		4 168 059	3 641 395
прочие выплаты		3 541 970	1 075 519
Прочие платежи в составе денежных потоков от инвестиционных операций	4229	4 012 060	4 570 389
косвенные налоги		4 012 060	4 570 389
Прочие платежи в составе денежных потоков от финансовых операций	4329	545 467	608 175
платежи в отношении основной суммы обязательства по неоперационной (финансовой) аренде		440 432	404 315
косвенные налоги		105 035	96 610
прочие платежи		-	107 250

Информация о существующих на отчетную дату ограничениях использования денежных средств и о возможностях привлечь дополнительные денежные средства:

Наименование показателя	тыс. руб.		
	На 31.12.2025	На 31.12.2024	На 31.12.2023
Величина денежных средств, временно недоступных для использования	-	-	-
Денежные средства, которые могут быть дополнительно получены Обществом	13 000 000	38 000 000	38 000 000

38. Информация о связанных сторонах

Общество контролируется публичным акционерным обществом «Газпром».

В соответствии с пунктом 16 ПБУ 11/2008 «Информация о связанных сторонах» информация о связанных сторонах раскрывается Обществом в ограниченном объеме. Суммы операций и остатки расчетов со связанными сторонами раскрываются по отдельности для следующих групп связанных сторон, имеющих различный характер взаимоотношений с Обществом: основное хозяйствующее общество – (ООО «Газпром энергохолдинг») дочерние общества, зависимые общества, другие связанные стороны.

За 2025 год и по состоянию на 31 декабря 2025 года:

тыс. руб.

Наименование показателя	Основное хозяйствующее общество	Дочерние общества	Зависимые общества	Другие связанные стороны
1	2	3	4	5
Продажа товаров, работ, услуг, (выручка за минусом НДС, акциза, таможенных пошлин и аналогичных платежей)	-	-	1 748 713	126 926 937
Прочие доходы, в том числе от продажи основных средств и других активов и проценты к получению	-	-	123 348	7 554 782
Дебиторская задолженность на конец отчетного периода (за вычетом резерва по сомнительным долгам*)	92	1 085 310	5 217 285	29 059 102
Приобретение товаров, работ, услуг	106 801	1 807 851	27 288	164 824 183
Прочие расходы, в том числе от продажи основных средств и других активов, вклады в имущество дочерних организаций и проценты к уплате	1 430	731	150	142 077
Кредиторская задолженность на конец отчетного периода	1 200	135 505	5 914	7 565 102
Приобретение долевых финансовых вложений, передача в виде вклада в уставные (складочные) капиталы	-	-	2 948 096	-
Выдано займов**	-	-	(1 285 017)	307 257
Долгосрочные займы выданные (включая проценты), на конец отчетного периода	-	-	-	13 031 141
Краткосрочные займы выданные (включая проценты), на конец отчетного периода	-	-	60 000	31 286 299
Обязательства по аренде на конец отчетного периода	3 570	5 718	-	622 953
Дивиденды (доходы от участия) к получению	-	115 531	10 927	-
Предоставленные обеспечения обязательств на конец отчетного периода	-	-	-	17 044 712
Полученные обеспечения обязательств на конец отчетного периода	-	-	-	3 974 801

*Резерв по сомнительным долгам по задолженности связанных сторон на 31 декабря 2025 года составил 2 303 609 тыс. руб.

** Операции по займам выданным и погашенным представлены свернуто.

ПАО «Мосэнерго»
Пояснения к бухгалтерскому балансу и отчету о финансовых результатах в годовой бухгалтерской (финансовой)
отчетности за 2025 год

За 2024 год и по состоянию на 31 декабря 2024 года:

тыс. руб.

Наименование показателя	Основное хозяйствующее общество	Дочерние общества	Зависимые общества	Другие связанные стороны
1	2	3	4	5
Продажа товаров, работ, услуг, (выручка за минусом НДС, акциза, таможенных пошлин и аналогичных платежей)	-	-	1 764 743	115 170 200
Прочие доходы, в том числе от продажи основных средств и других активов и проценты к получению	-	-	53 100	7 954 793
Дебиторская задолженность на конец отчетного периода (за вычетом резерва по сомнительным долгам)*	2 771	1 691 697	4 970 940	30 311 766
Приобретение товаров, работ, услуг	130 126	1 389 572	23 410	134 951 939
Прочие расходы, в том числе от продажи основных средств и других активов, вклады в имущество дочерних организаций и проценты к уплате	1 373	3 061	150	158 458
Кредиторская задолженность на конец отчетного периода	37 200	193 983	5 352	7 813 218
Выдано займов**	-	(1 081 140)	(2 518 738)	(1 597 849)
Долгосрочные займы выданные (включая проценты) на конец отчетного периода	-	-	-	12 911 832
Краткосрочные займы выданные (включая проценты) на конец отчетного периода	-	-	1 398 117	31 737 655
Обязательства по аренде на конец отчетного периода	6 811	11 570	-	959 948
Дивиденды (доходы от участия) к получению	-	-	11 353	-
Дивиденды к уплате	3 432 988	-	-	2 942 014
Полученные обеспечения обязательств на конец отчетного периода	-	-	-	3 974 801

*Резерв по сомнительным долгам по задолженности связанных сторон на 31 декабря 2024 года составил 1 680 491 тыс. руб.

** Операции по займам выданным и погашенным представлены свернуто.

ПАО «Мосэнерго»

Пояснения к бухгалтерскому балансу и отчету о финансовых результатах в годовой бухгалтерской (финансовой) отчетности за 2025 год

Информация о существенных денежных потоках Общества с основным хозяйствующим обществом, дочерними и зависимыми обществами

		За 2025 год			За 2024 год			тыс. руб.
		За отчетный период	Из графы 3 в том числе по основному хозяйствующему обществу	Из графы 3 в том числе по дочерним и зависимым обществам	За отчетный период	Из графы 6 в том числе по основному хозяйствующему обществу	Из графы 6 в том числе по дочерним и зависимым обществам	
Название строки		3	4	5	6	7	8	
2								
Денежные потоки от текущих операций								
4110	Поступления - всего	291 812 067	-	1 828 606	262 221 280	329	1 773 846	
4120	Платежи - всего	(272 715 954)	(135 982)	(1 644 621)	(241 526 401)	(131 499)	(854 858)	
Денежные потоки от инвестиционных операций								
4210	Поступления - всего	41 801 797	-	1 660 550	24 589 876	-	9 877	
4220	Платежи - всего	(60 352 443)	-	(3 673 322)	(38 431 020)	-	(1 941 714)	
Денежные потоки от финансовых операций								
4310	Поступления - всего	-	-	-	-	-	-	
4320	Платежи - всего	(545 467)	(3 031)	-	(6 853 735)	(3 436 199)	-	

Суммы представлены без косвенных налогов.

39. Вознаграждение основному управленческому персоналу

Основной управленческий персонал Общества представлен в лице членов Совета директоров и генерального директора. До 20 марта 2025 года единоличным исполнительным органом Общества являлась управляющая организация.

Вознаграждение управляющей организации было установлено Договором о передаче полномочий единоличного исполнительного органа. Сумма вознаграждения за 2025 год составила 55 183 тыс. руб. (129 000 тыс. руб. за 2024 год) без НДС.

Вознаграждение генеральному директору определяется в соответствии с Положением об оплате труда генерального директора и высших менеджеров ПАО «Мосэнерго».

Порядок определения размера вознаграждения членам Совета директоров установлен Положением о порядке определения размера вознаграждений и компенсаций членам Совета директоров ПАО «Мосэнерго». Решение о выплате членам Совета директоров вознаграждения и/или компенсации расходов принимается Общим собранием акционеров Общества.

Краткосрочные вознаграждения сформированы показателями - оплаты труда и премии за отчетный период, начисленных на нее налогов и иных обязательных платежей в соответствующие бюджеты и внебюджетные фонды, ежегодного оплачиваемого отпуска за работу в отчетном периоде.

	тыс. руб.	
Наименование показателя	2025 год	2024 год
Сумма вознаграждения, выплачиваемого основному управленческому персоналу, в совокупности, в том числе по видам выплат:	89 396	97 936
а) краткосрочные вознаграждения	89 396	97 936
б) долгосрочные вознаграждения	-	-

40. Риски хозяйственной деятельности

Общество, признавая, что осуществление деятельности подвержено воздействию неопределенностей, связанных с рисками, принимает меры по управлению рисками с целью обеспечения достаточных гарантий достижения целей, поставленных органами управления перед Обществом.

Управление рисками Общества осуществляется в рамках единой корпоративной системы управления рисками и внутреннего контроля Группы Газпром и определяется как непрерывный систематический процесс, затрагивающий всю деятельность Группы Газпром и обеспечивающий поддержку органам управления ПАО «Газпром» и организаций Группы Газпром в принятии управленческих решений в условиях неопределенности и риска.

Система управления рисками и внутреннего контроля является частью корпоративного управления Общества, распространяется на все уровни управления и виды деятельности и интегрирована с действующими в Группе Газпром системами планирования, управления проектами и программами, производственной безопасностью и другими системами.

Информация о рисках, присущих деятельности Группы Газпром, приводится на официальном сайте ПАО «Газпром».

В 2025 году недружественные иностранные государства продолжали вводить санкционные ограничения в отношении России и российских лиц как инструмент политического давления и недобросовестной экономической конкуренции, что затрудняло международную логистику и расчеты, ограничило импорт и экспорт определенных товаров и услуг. Кроме того, в 2025 году отдельные страны ввели блокирующие санкции в отношении организаций Группы Газпром и аффилированных лиц ПАО «Газпром». Также Европейский союз ввел поэтапный запрет на импорт российского сжиженного природного газа (СПГ). Указанные санкционные ограничения могут оказать влияние на деятельность и финансовое положение Группы Газпром в целом.

ПАО «Мосэнерго»
Пояснения к бухгалтерскому балансу и отчету о финансовых результатах в годовой бухгалтерской (финансовой)
отчетности за 2025 год

Руководство Общества приняло необходимые меры для обеспечения устойчивой деятельности Общества, которые позволили удержать уровень ключевых рисков в приемлемом диапазоне.

Руководство Общества выражает уверенность, что Общество будет продолжать свою деятельность непрерывно.

Генеральный директор



А.А. Бутко

Главный бухгалтер



Е.Ю. Новенькова

«27» февраля 2026 г.

Всего пронумеровано и сброшюровано 5

Матвеевич

листов

Руководитель аудита

Добротин В.М.

